

**ISTITUTO COMPRENSIVO STATALE
BRACIGLIANO**

Via F. Filzi- 84082- Bracigliano

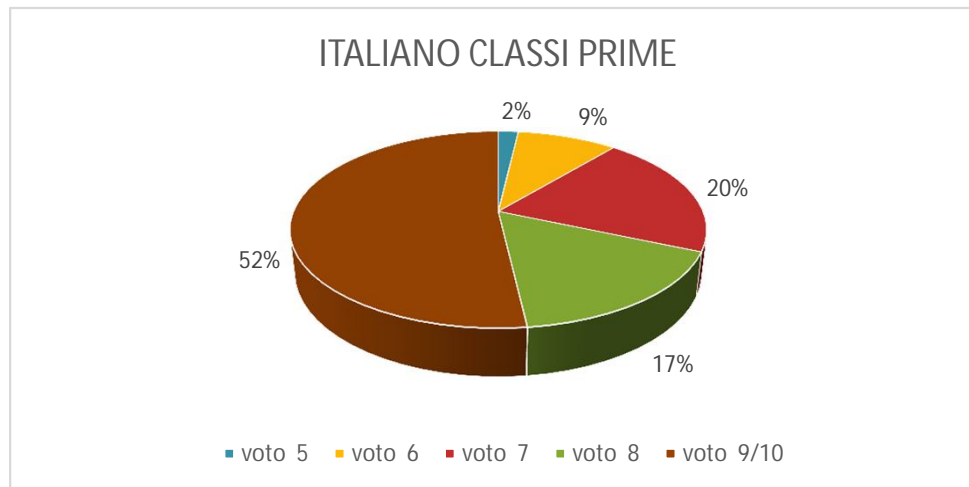
Tel. 0815184009 -Cod. Ministeriale SAIC80600A -C.F.: 80028780650

Email: saic80600a@istruzione.it - Pec: saic80600a@pec.istruzione.it - Sito web:
icbracigliano.gov.it

**RILEVAZIONE PROVE FINALI SCUOLA PRIMARIA
ANNO SCOLASTICO 2017/2018**

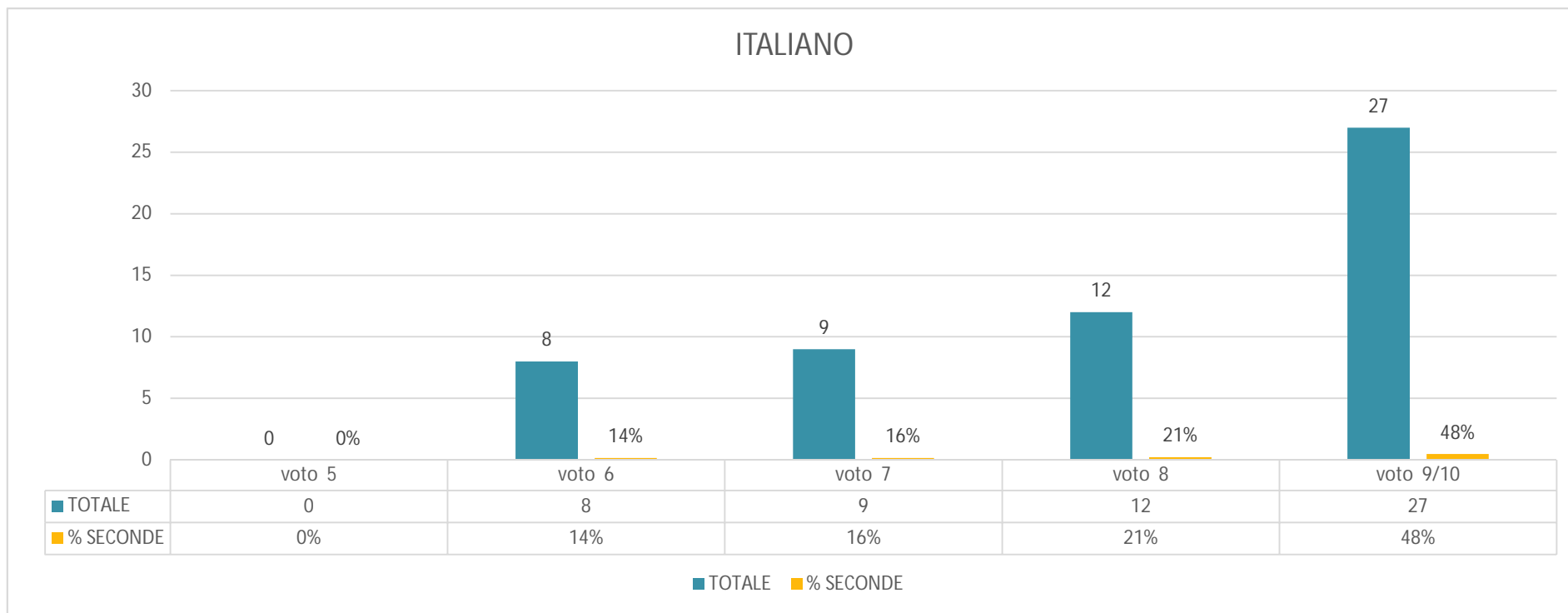
CLASSI PRIME ITALIANO

	TOTALE	% PRIME
voto 5	1	2%
voto 6	5	9%
voto 7	11	20%
voto 8	9	17%
voto 9/10	28	52%
	54	100%



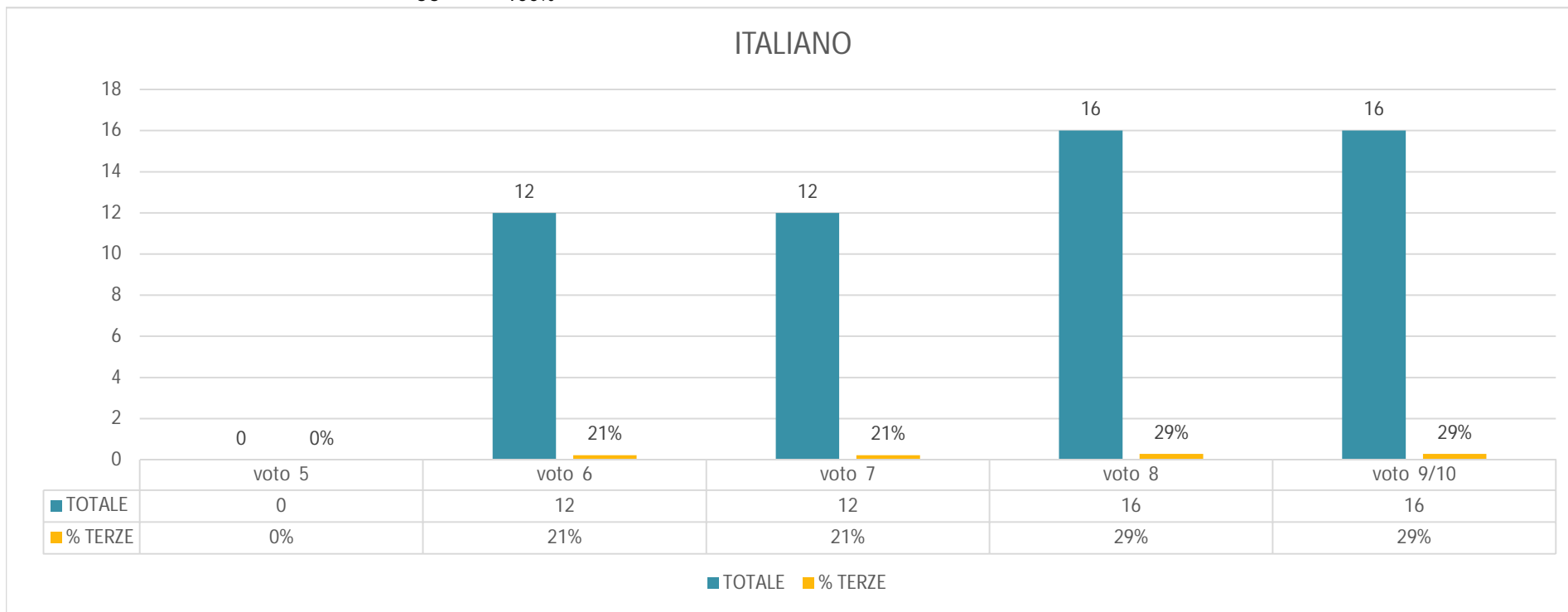
CLASSI SECONDE ITALIANO

	TOTALE	% SECONDE
voto 5	0	0%
voto 6	8	14%
voto 7	9	16%
voto 8	12	21%
voto 9/10	27	48%
	56	100%



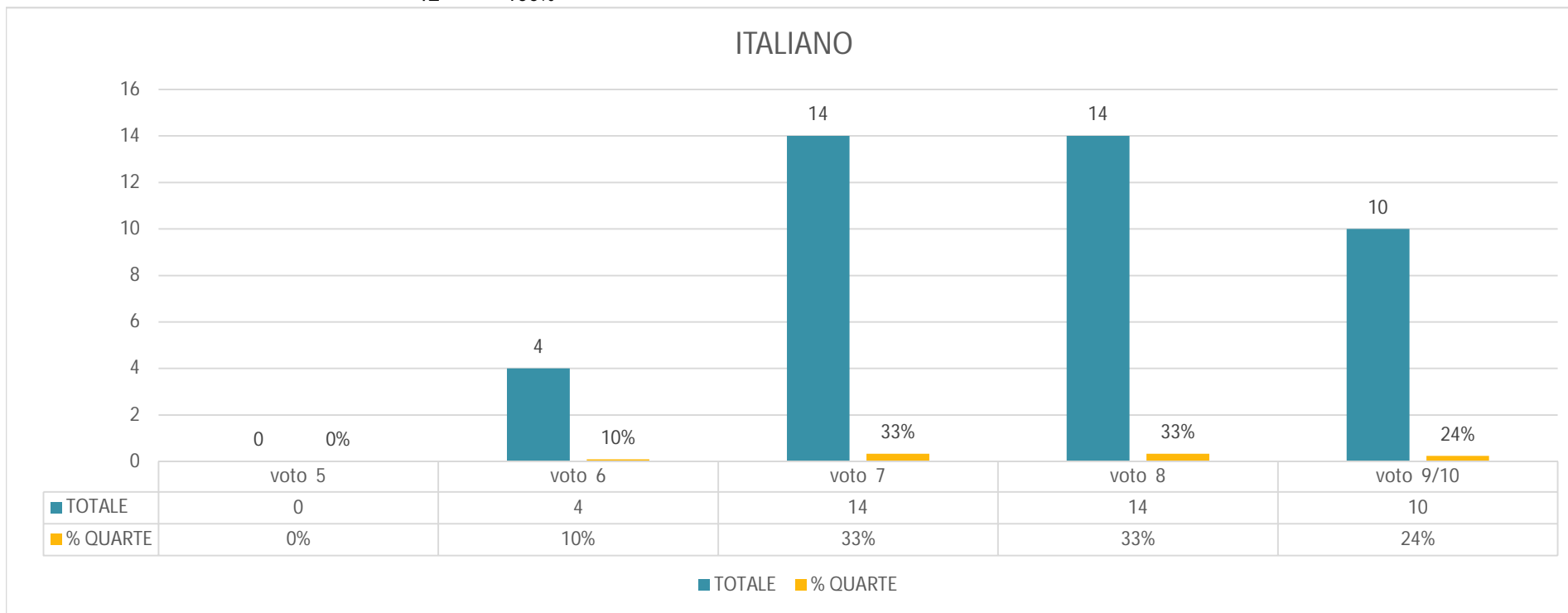
CLASSI TERZE ITALIANO

	TOTALE	% TERZE
voto 5	0	0%
voto 6	12	21%
voto 7	12	21%
voto 8	16	29%
voto 9/10	16	29%
	56	100%



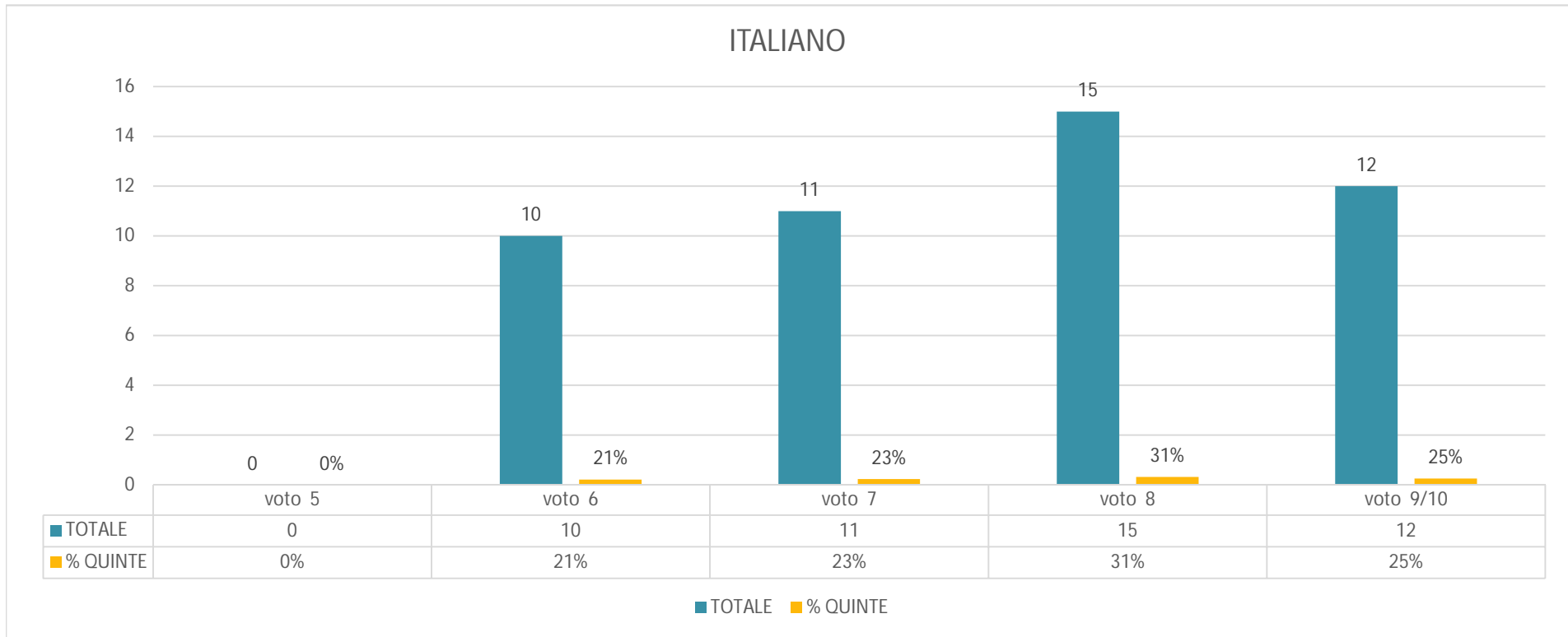
CLASSI QUARTE ITALIANO

	TOTALE	% QUARTE
voto 5	0	0%
voto 6	4	10%
voto 7	14	33%
voto 8	14	33%
voto 9/10	10	24%
	42	100%



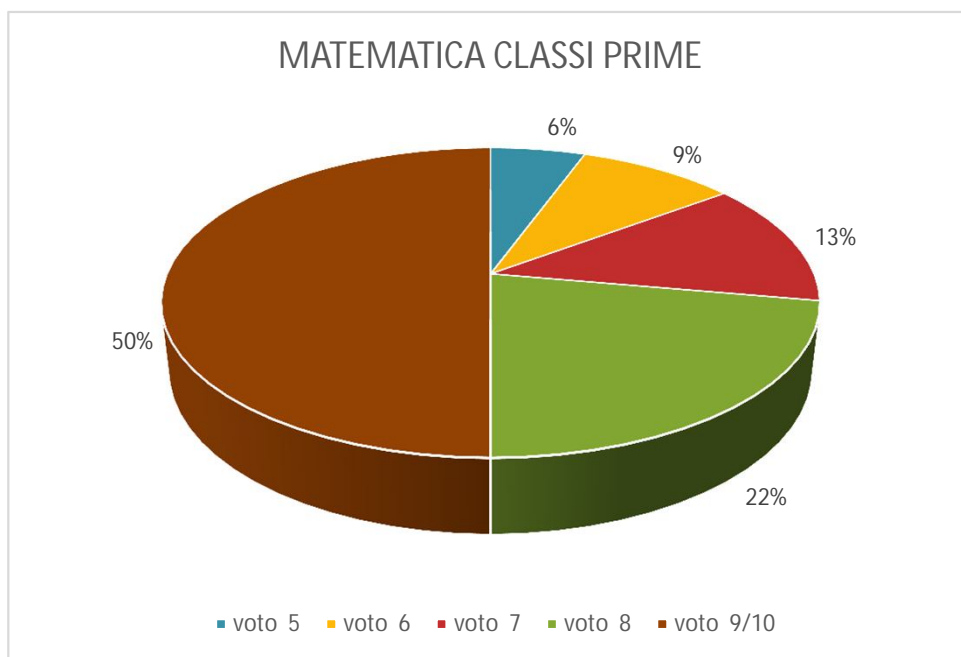
CLASSI QUINTE ITALIANO

	TOTALE	% QUINTE
voto 5	0	0%
voto 6	10	21%
voto 7	11	23%
voto 8	15	31%
voto 9/10	12	25%
	48	100%



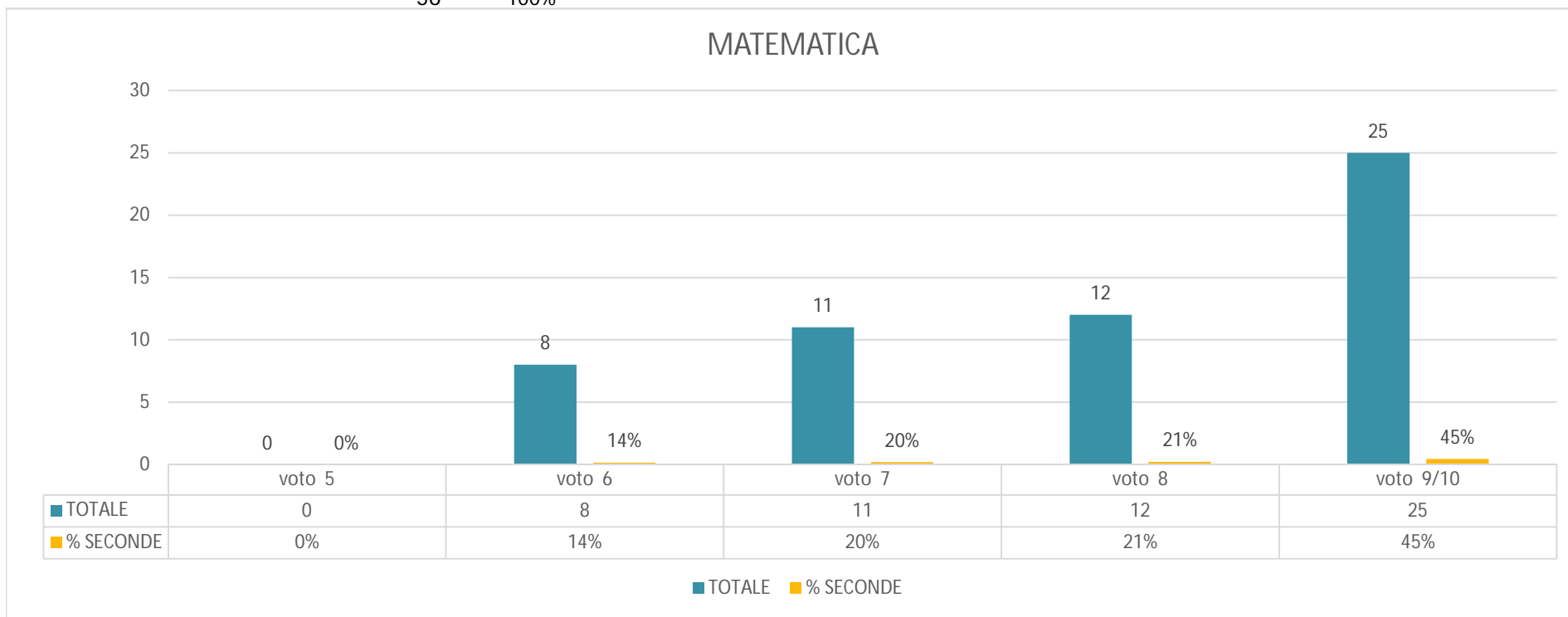
CLASSI PRIME MATEMATICA

	TOTALE	% PRIME
voto 5	3	6%
voto 6	5	9%
voto 7	7	13%
voto 8	12	22%
voto 9/10	27	50%
TOTALE ALUNNI	54	100%



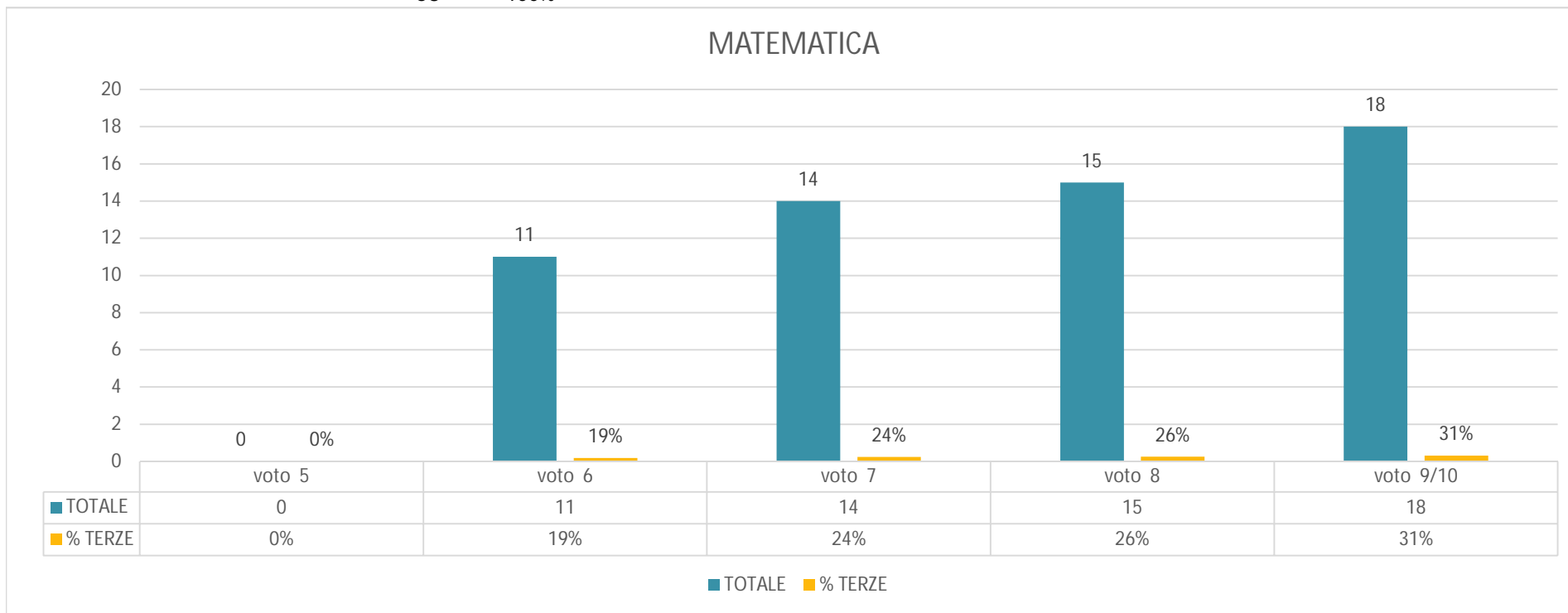
CLASSI SECONDE MATEMATICA

	TOTALE	% SECONDE
voto 5	0	0%
voto 6	8	14%
voto 7	11	20%
voto 8	12	21%
voto 9/10	25	45%
	56	100%



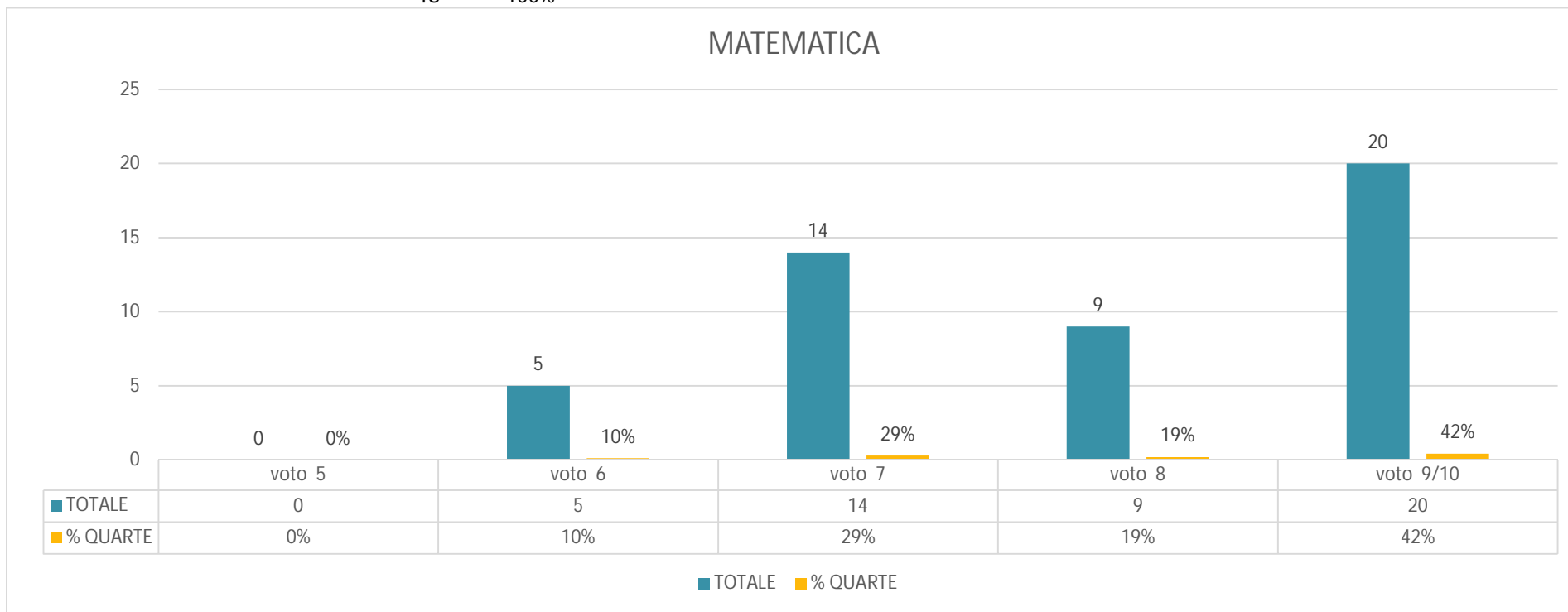
CLASSI TERZE MATEMATICA

	TOTALE	% TERZE
voto 5	0	0%
voto 6	11	19%
voto 7	14	24%
voto 8	15	26%
voto 9/10	18	31%
	58	100%



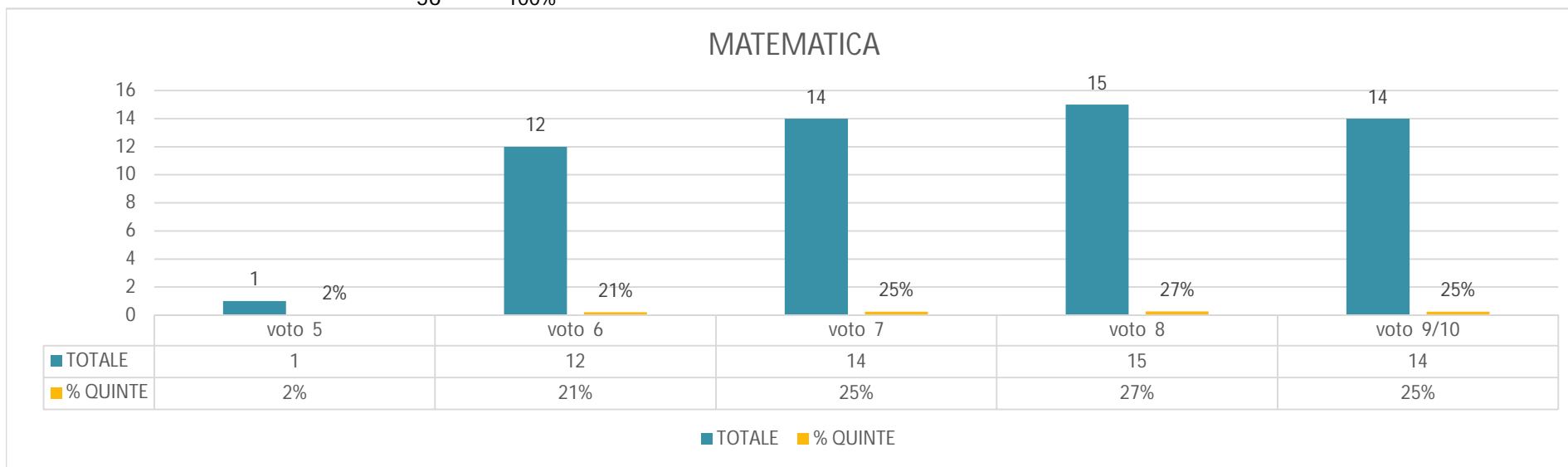
CLASSI QUARTE MATEMATICA

	TOTALE	% QUARTE
voto 5	0	0%
voto 6	5	10%
voto 7	14	29%
voto 8	9	19%
voto 9/10	20	42%
	48	100%



CLASSI QUINTE MATEMATICA

	TOTALE	% QUINTE
voto 5	1	2%
voto 6	12	21%
voto 7	14	25%
voto 8	15	27%
voto 9/10	14	25%
	56	100%



LEGENDA

- 9/10= CONOSCENZE SICURE E APPROFONDITE
- 8= CONOSCENZE BUONE
- 7= CONOSCENZE AUTONOMAMENTE APPLICATE
- 6= CONOSCENZE ESSENZIALI CONSOLIDATE
- 5= CONOSCENZE FRAMMENTARIE E LACUNOSE

COMMENTO AI GRAFICI

DALLA RILEVAZIONE DELLE PROVE OGGETTIVE FINALI SI EVINCE CHE:

NELLE **CLASSI PRIME IN ITALIANO** , SU UN TOTALE DI 54 ALUNNI, IL 52% POSSIEDE CONOSCENZE SICURE E APPROFONDITE MENTRE IL 2% MOSTRA CONOSCENZE FRAMMENTARIE E LACUNOSE.

I RISULTATI DELLE PROVE DI **MATEMATICA** RILEVANO CHE, SU UN TOTALE DI 54 ALUNNI, IL 50% POSSIEDE CONOSCENZE SICURE E APPROFONDITE E IL 3% LACUNOSE.

NELLE **CLASSI SECONDE** I RISULTATI DELLE PROVE DI **ITALIANO** RILEVANO CHE, SU UN TOTALE DI 64 ALUNNI, IL 33% POSSIEDE BUONE CONOSCENZE MENTRE L'8% HA RAGGIUNTO LIVELLI ALTI.

I RISULTATI DELLE PROVE DI **MATEMATICA** RILEVANO CHE IL 37% POSSIEDE CONOSCENZE SICURE E APPROFONDITE, IL 2% LACUNOSE.

NELLE **CLASSI TERZE** I RISULTATI DELLE PROVE DI **ITALIANO** RILEVANO CHE, SU UN TOTALE DI 56 ALUNNI, IL 21%

POSSIEDE CONOSCENZE SUFFICIENTI E IL 29% PRESENTA CONOSCENZE APPROFONDITE. IN **MATEMATICA** SU UN TOTALE DI 58 ALUNNI IL 31%

MOSTRA CONOSCENZE APPROFONDITE E IL 19% CONOSCENZE SUFFICIENTI. (NESSUN BAMBINO HA FATTO REGISTRARE INSUFFICIENZE).

NELLE **CLASSI QUARTE** I RISULTATI DELLE PROVE DI **ITALIANO**, SU UN TOTALE DI 42 ALUNNI, RILEVANO CHE IL 4% POSSIEDE CONOSCENZE SUFFICIENTI, IL 33% AUTONOME, IL 14% BUONE E IL 24% SICURE E APPROFONDITE.

I RISULTATI DELLE PROVE DI **MATEMATICA**, SU UN TOTALE DI 48 ALUNNI, MOSTRANO UN 42% CON CONOSCENZE SICURE MENTRE L'5% POSSIEDE CONOSCENZE SUFFICIENTI.

NELLE **CLASSI QUINTE** I RISULTATI DELLE PROVE DI **ITALIANO**, SU UN TOTALE DI 48 ALUNNI, RILEVANO CHE IL 25% POSSIEDE BUONE CONOSCENZE, IL 21% SUFFICIENTI E IL 25% SICURE E APPROFONDITE. (Si rileva, rispetto alle provi precedent,i un innalzamento dei livelli)

I RISULTATI DELLE PROVE DI **MATEMATICA**, SU UN TOTALE DI 56 ALUNNI, RILEVANO CHE IL 25 % POSSIEDE CONOSCENZE SICURE E APPROFONDITE, IL 21% POSSIEDE CONOSCENZE SUFFICIENTI. (Si rileva, rispetto alle provi precedenti, un innalzamento dei livelli)

L'INSEGNANTE FUNZIONE STRUMENTALE PER LA VALUTAZIONE
IOLANDA BASILE

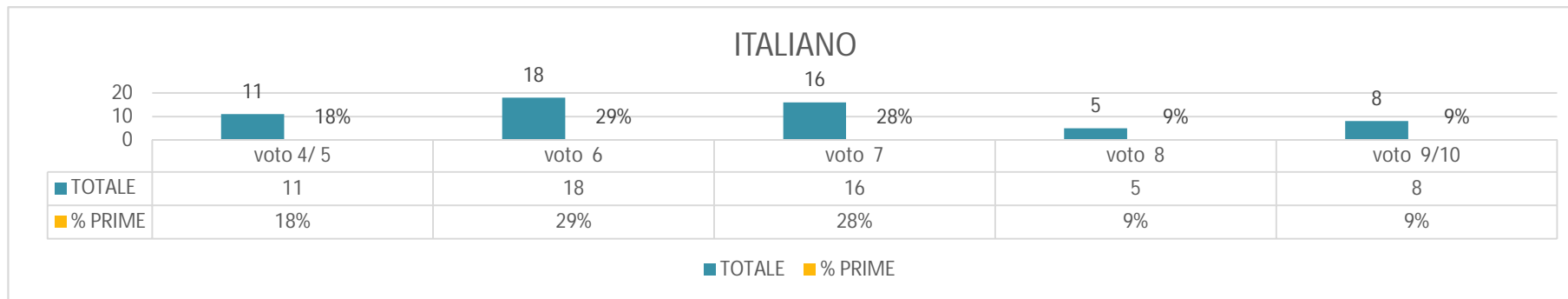
**ISTITUTO COMPRENSIVO STATALE
BRACIGLIANO**

Via F. Filzi -84082 - Bracigliano
Tel. 0815184009 - Cod. Ministeriale SAIC80600A - C.F. : 80028780650
Email: saic80600a@istruzione.it - Pec: saic80600a@pec.istruzione.it - Sito web:
icbracigliano.gov.it

**RILEVAZIONE PROVE INTERMEDIE SCUOLA SECONDARIA DI PRIMO GRADO
ANNO SCOLASTICO 2017/2018**

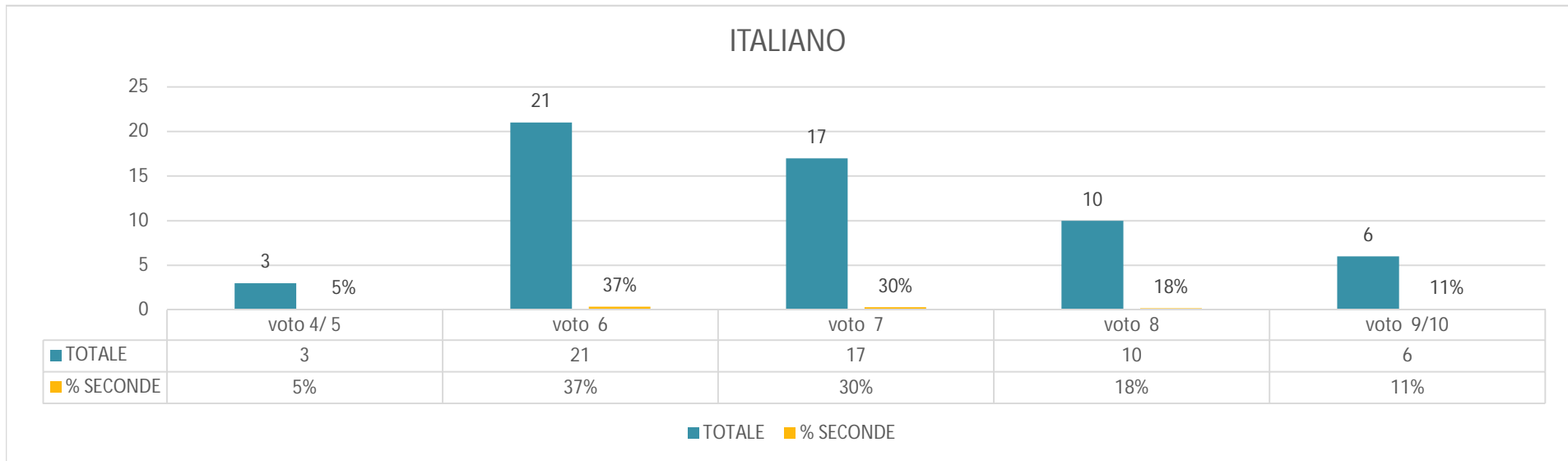
CLASSI PRIME ITALIANO

	TOTALE	% PRIME
voto 4/ 5	11	18%
voto 6	18	29%
voto 7	16	28%
voto 8	5	9%
voto 9/10	8	9%
	58	100%



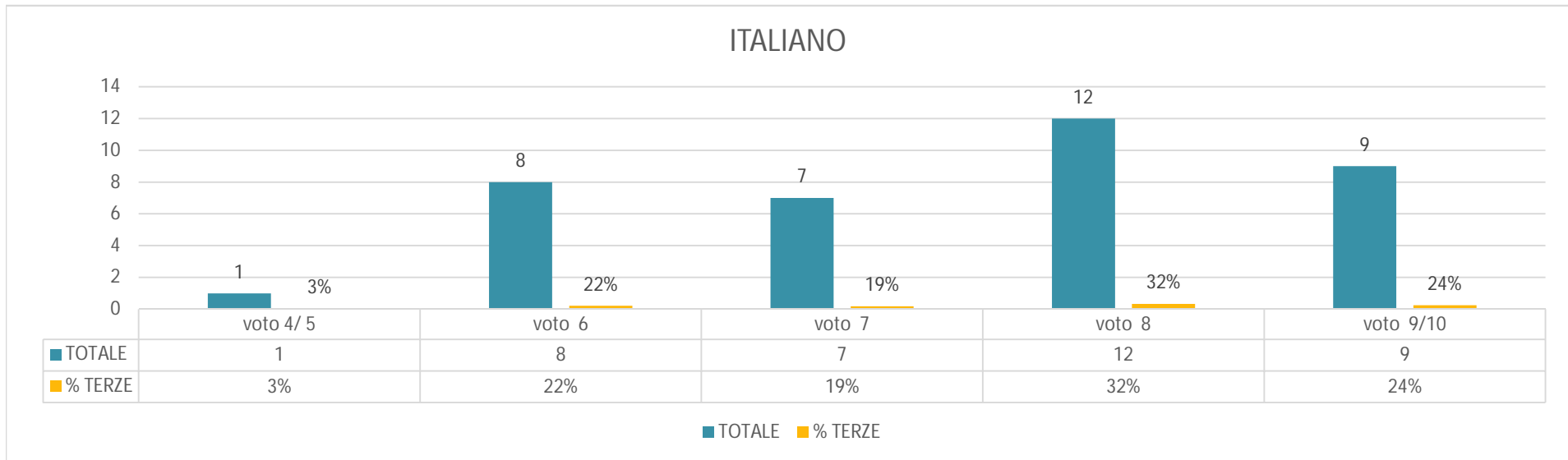
CLASSI SECONDE ITALIANO

	TOTALE	% SECONDE
voto 4/ 5	3	5%
voto 6	21	37%
voto 7	17	30%
voto 8	10	18%
voto 9/10	6	11%
	57	100%



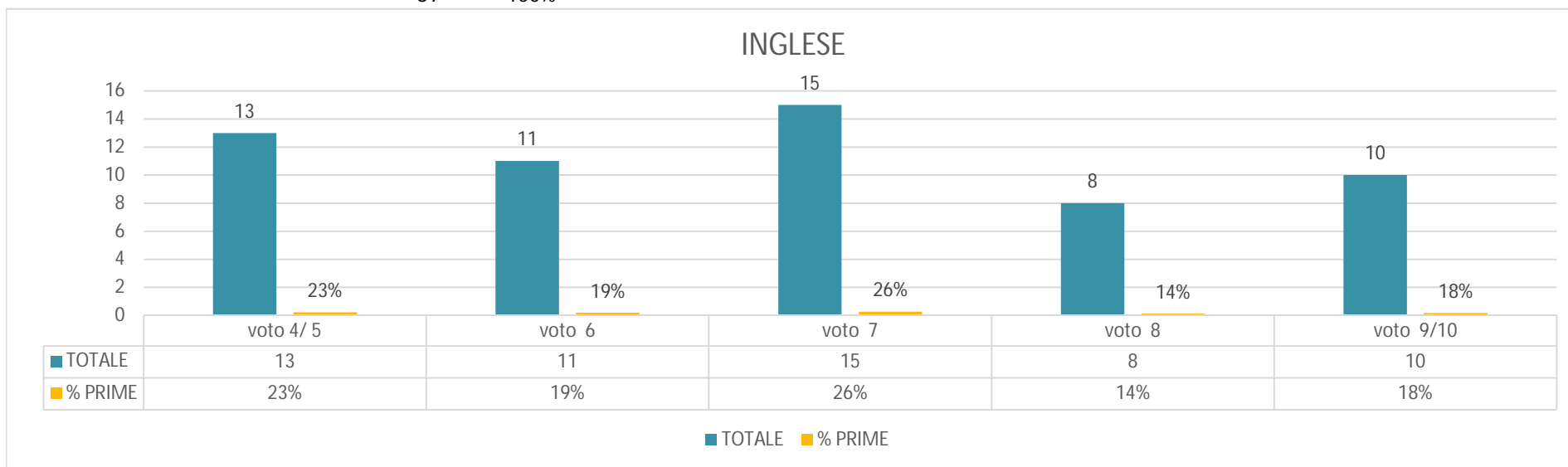
CLASSI TERZE ITALIANO

	TOTALE	% TERZE
voto 4/ 5	1	3%
voto 6	8	22%
voto 7	7	19%
voto 8	12	32%
voto 9/10	9	24%
	37	100%



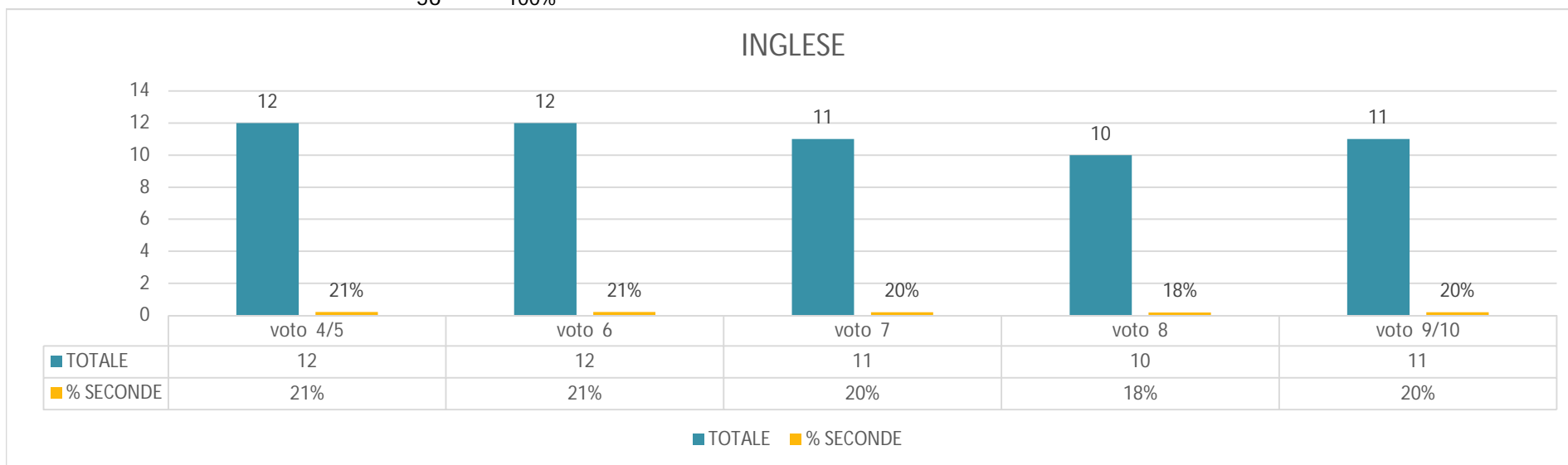
CLASSI PRIME INGLESE

	TOTALE	% PRIME
voto 4/ 5	13	23%
voto 6	11	19%
voto 7	15	26%
voto 8	8	14%
voto 9/10	10	18%
	57	100%



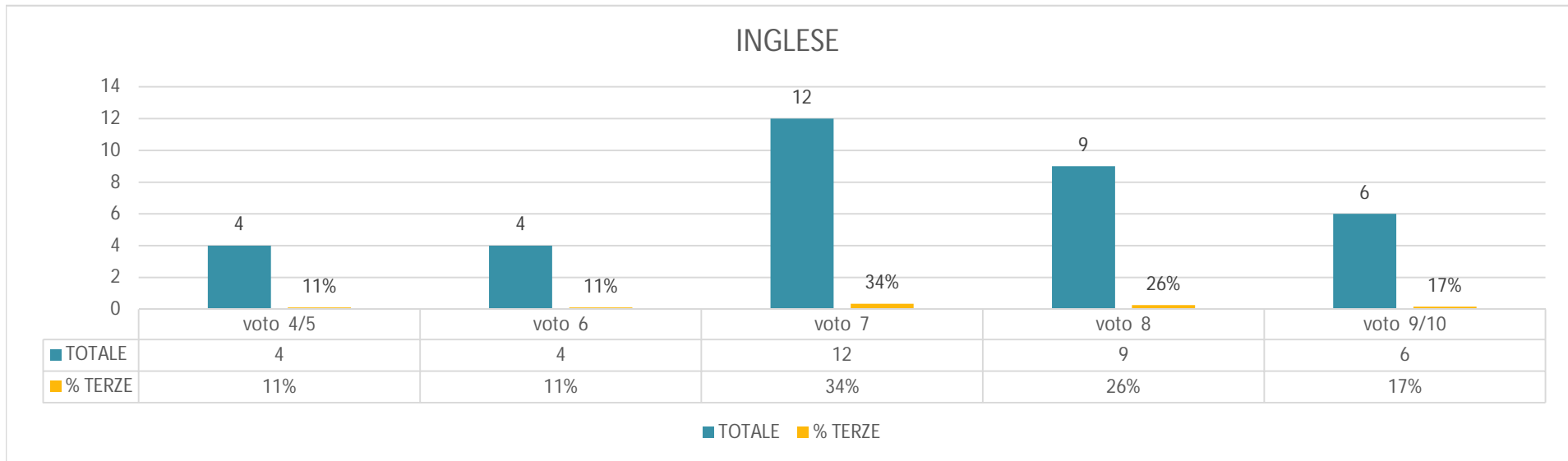
CLASSI SECONDE INGLESE

	TOTALE	% SECONDE
voto 4/5	12	21%
voto 6	12	21%
voto 7	11	20%
voto 8	10	18%
voto 9/10	11	20%
	56	100%



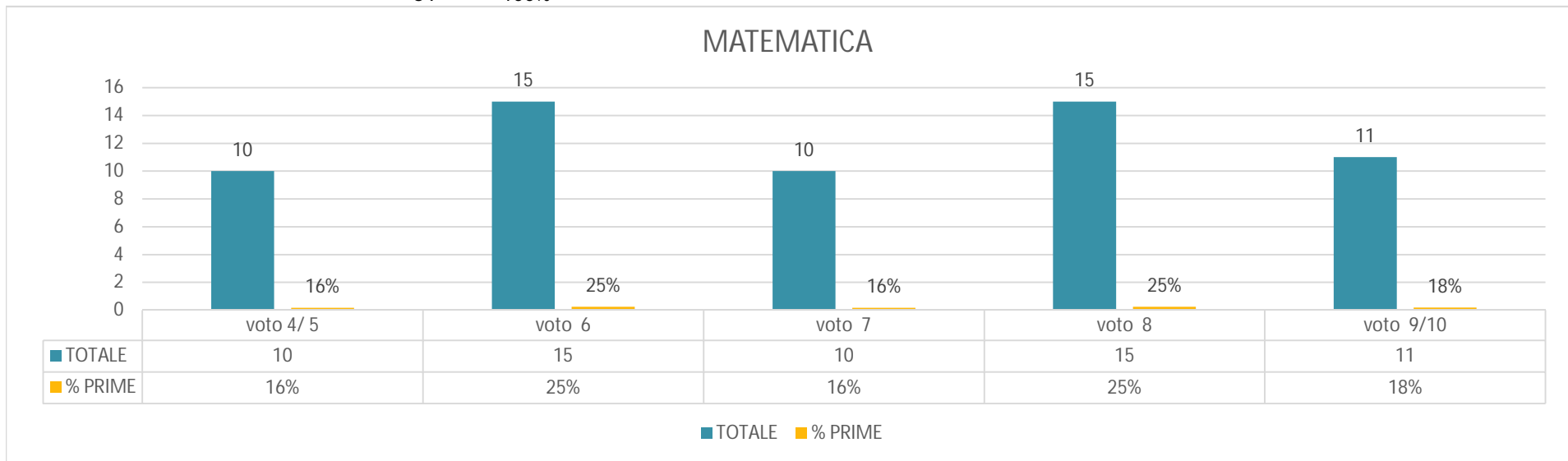
CLASSI TERZE INGLESE

	TOTALE	% TERZE
voto 4/5	4	11%
voto 6	4	11%
voto 7	12	34%
voto 8	9	26%
voto 9/10	6	17%
	35	100%



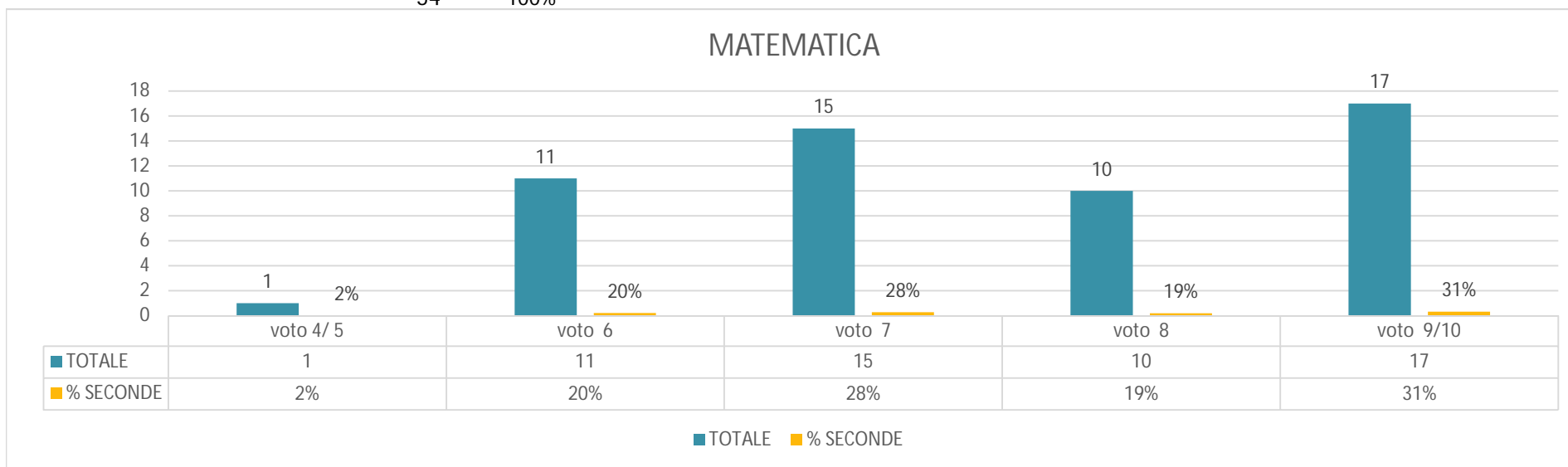
CLASSI PRIME MATEMATICA

	TOTALE	% PRIME
voto 4/ 5	10	16%
voto 6	15	25%
voto 7	10	16%
voto 8	15	25%
voto 9/10	11	18%
	61	100%



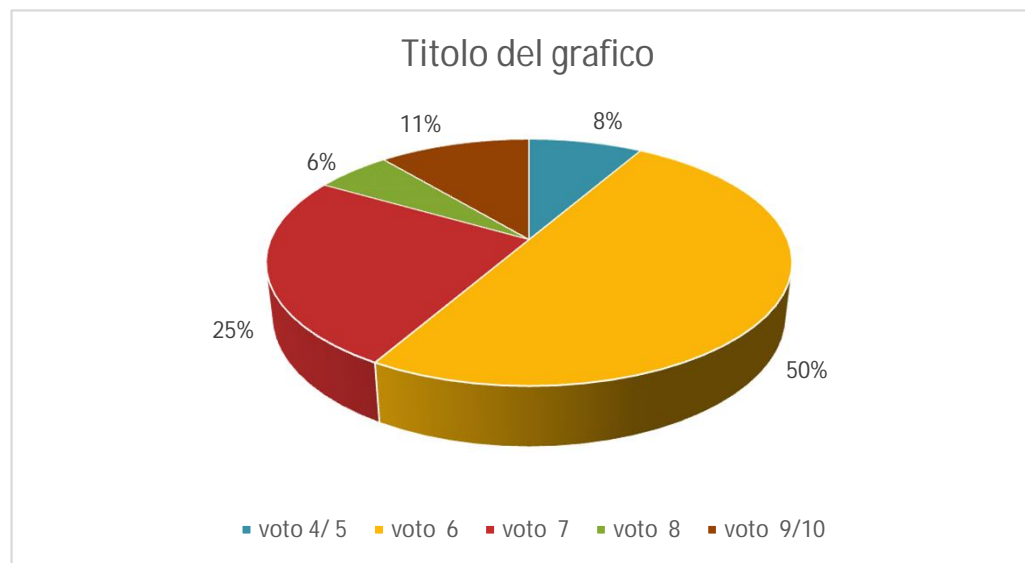
CLASSI SECONDE MATEMATICA

	TOTALE	% SECONDE
voto 4/ 5	1	2%
voto 6	11	20%
voto 7	15	28%
voto 8	10	19%
voto 9/10	17	31%
	54	100%



CLASSI TERZE MATEMATICA

	TOTALE	% TERZE
voto 4/ 5	3	8%
voto 6	18	50%
voto 7	9	25%
voto 8	2	6%
voto 9/10	4	11%
	36	100%



LEGENDA

VOTO 4/5 = CONOSCENZE FRAMMENTARIE E LACUNOSE; ESPOSIZIONE IMPROPRIA.

VOTO 6 = CONOSCENZE ESSENZIALI E CONSOLIDATE.

VOTO 7 = CONOSCENZE BUONE

VOTO 8 = CONOSCENZE AUTONOMAMENTE APPLICATE; ESPOSIZIONE CORRETTA.

VOTO 9/10 = CONOSCENZE AMPIE, APPROFONDITE. ESPOSIZIONE FLUIDA, RICCA E PERSONALE.

RELAZIONE

LA RILEVAZIONE, EFFETTUATA DURANTE IL MESE DI MAGGIO, HA INTESO RILEVARE LE CONOSCENZE IN POSSESSO DEGLI ALUNNI NELLE DISCIPLINE ITALIANO, MATEMATICA E INGLESE .

SONO STATE SOMMINISTRATE A TUTTI GLI ALUNNI DELLA SCUOLA SECONDARIA DI I GRADO DELLE PROVE OGGETTIVE COSTRUITE INTORNO AI NUCLEI FONDANTI PROPRI DELLE DISCIPLINE OGGETTO D' INDAGINE E VALUTATE IN MODO OGGETTIVO.

DALLA RILEVAZIONE DI TALI PROVE SI EVINCE CHE:

NELLE **CLASSI PRIME IN ITALIANO** SU UN TOTALE DI 58 ALUNNI IL 18% POSSIEDE CONOSCENZE LACUNOSE, IL 29% RAGGIUNGE CONOSCENZE SUFFICIENTI. CONOSCENZE AMPIE E APPROFONDITE SI RILEVANO NEL 8% DEGLI ALUNNI.

IN **INGLESE** IL 23% NON RAGGIUNGE LA SUFFICIENZA, IL 26% POSSIEDE BUONE CONOSCENZE MENTRE IL 18% MOSTRA CONOSCENZE AMPIE E APPROFONDITE.

IN **MATEMATICA** SI REGISTRA UN 25% DI ALUNNI POSSIEDE CONOSCENZE SUFFICIENTI, UN 16% BUONE IL 25% SI COLLOCA SU UNA VOTAZIONE DI 8 E IL 18% SU IL 9/10. LE INSUFFICIENZE SI REGISTRANO INTORNO AL 16%.

NELLE **CLASSI SECONDE** LE INSUFFICIENZE SI REGISTRANO PER IL 5% IN **ITALIANO**, UN 21% IN **INGLESE** E PER IL 2% IN **MATEMATICA**.

LE SUFFICIENZE IN **ITALIANO** SI REGISTRANO PER IL 37% DEGLI ALUNNI, IN **INGLESE PER IL 21%** E IN **MATEMATICA** PER IL 20% .

LE ECCELLENZE SI REGISTRANO PER IL 31% IN **MATEMATICA**, PER L'20% IN **INGLESE** , IN **ITALIANO PER L'11%**.

Si registra un positivo abbassamento della percentuale di insufficienza in matematica, che cala dall'11 al 2 % rispetto alla rilevazione effettuata durante le prove intermedie

NELLE **CLASSI TERZE** LE ECCELLENZE SI REG. IN **INGLESE** PER IL 17% DEGLI ALUNNI, MENTRE IN **MATEMATICA all'11%** E IN ITALIANO PER **L'24%**.

LE INSUFFICIENZE IN **INGLESE** SI REGISTRANO PER IL 11% IN **MATEMATICA** PER L'8% E IN **ITALIANO PER IL 3%**.

LE SUFFICIENZE SI REGISTRANO PER IL 11% IN **INGLESE**, IL 50% IN **MATEMATICA** E IL 22% IN **ITALIANO**.

L'INSEGNANTE FUNZIONE STUMENTALE PER LA VALUTAZIONE

IOLANDA BASILE

ISTITUTO COMPRENSIVO STATALE BRACIGLIANO

Via F. Filzi- 84082- Bracigliano

Tel. 0815184009 -Cod. Ministeriale SAIC80600A -C.F.: 80028780650

Email: saic80600a@istruzione.it - Pec: saic80600a@pec.istruzione.it

- Sito web:H11icbracigliano.gov.it

RILEVAZIONE esiti compito significativo SCUOLA PRIMARIA ANNO SCOLASTICO 2017/2018

Indicatori

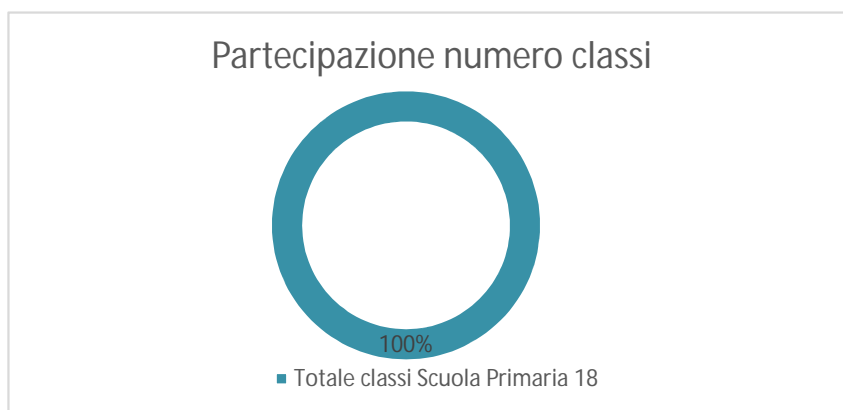
Partecipazione in termini di numero di classi

Plesso San Nazario 5 classi

Plesso Casale 5 classi

Plesso F. Filzi 8 classi

	tot. classi	perc. %
Totale classi Scuola Primaria 18	18	100%



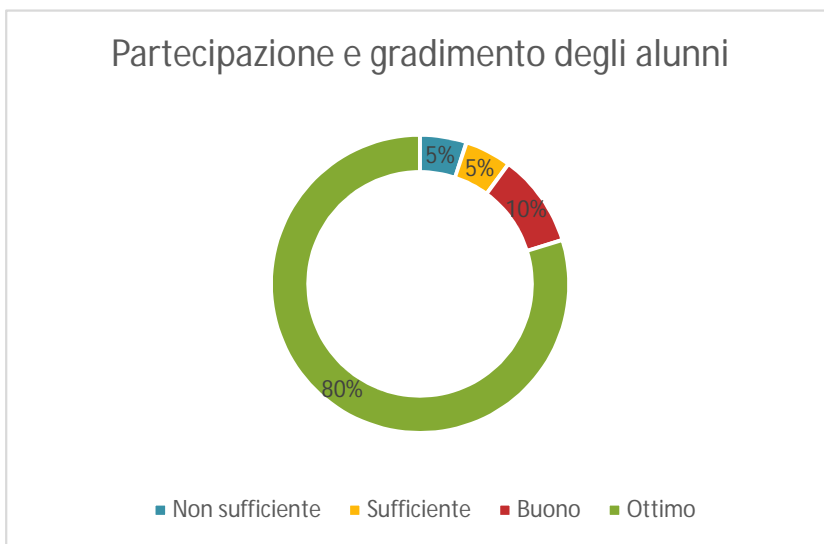
Tutte le classi hanno partecipato al compito di realtà.

Gli alunni, nella realizzazione del prodotto e nella sua illustrazione, hanno utilizzato il linguaggio specifico richiesto in modo pertinente e corretto, condividendo le regole del gruppo.

Indicatore

Partecipazione attiva e gradimento degli alunni durante lo svolgimento del compito

	Totale	Perc. %
Non sufficiente	13	5%
Sufficiente	13	5%
Buono	26	10%
<u>Ottimo</u>	<u>205</u>	<u>80%</u>
	256	100%



La partecipazione degli alunni è stata positiva al 90%, l'esperienza ha rilevato una buona disponibilità alla cooperazione, ad assumere incarichi e a portarli a termine con responsabilità

Indicatore

Ricaduta positiva sui processi di apprendimento

LEGENDA

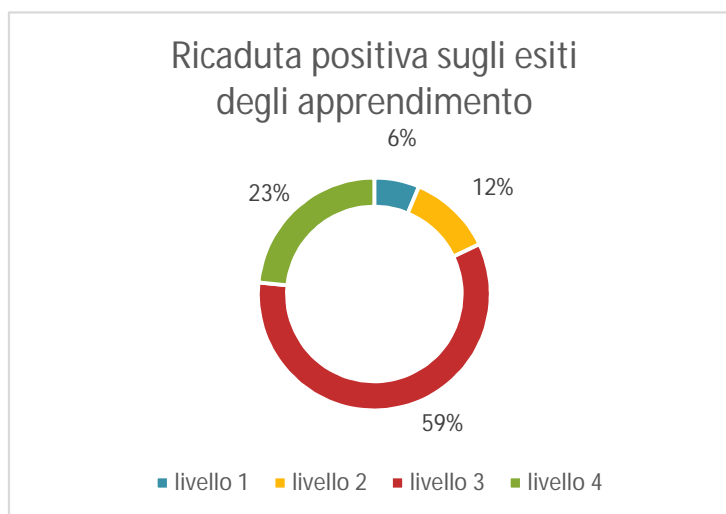
1=livello iniziale

2=livello base

3=livello intermedio

4=livello avanzato

	ALUNNI	PERC. %
livello 1	16	6%
livello 2	30	12%
livello 3	150	59%
<u>livello 4</u>	<u>60</u>	<u>23%</u>
Tot. Alunni	256	100%



La ricaduta sugli esiti degli apprendimenti è stata positiva e gli alunni hanno messo a punto una buona pianificazione del compito, rispettando sostanzialmente i tempi di esecuzione.

Indicatore

Crescita professionale del corpo docente.

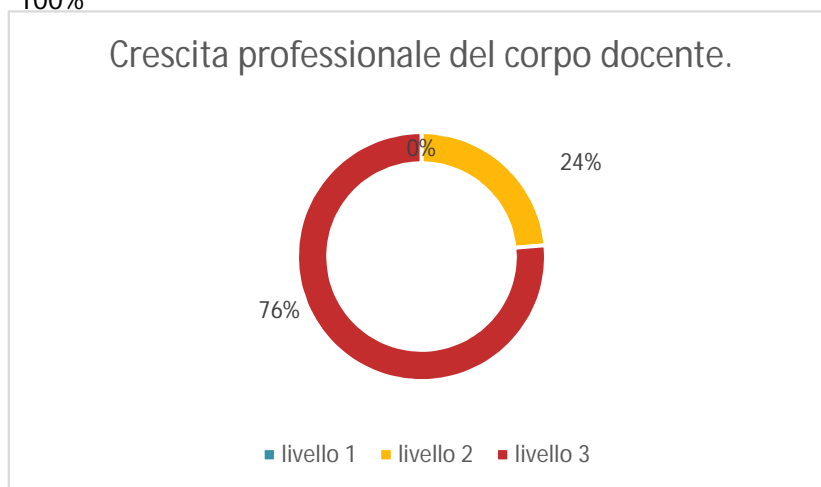
LEGENDA

liv.1= discreta

liv.2= soddisfacente

liv.3= ottimale

	Tot. Doc.	perc. %
livello 1	0	0%
livello 2	8	24%
<u>livello 3</u>	<u>26</u>	<u>76%</u>
Tot. Docenti	34	100%



L'esperienza progettuale e operativa del compito significativo ha evidenziato una crescita professionale ottimale nel 76% dei docenti. Per il 24% dei docenti la crescita è stata soddisfacente.