

**ISTITUTO COMPRENSIVO STATALE
BRACIGLIANO**

Via F. Filzi -84082 - Bracigliano

Tel. 0815184009 - Cod. Ministeriale SAIC80600A - C.F. : 80028780650

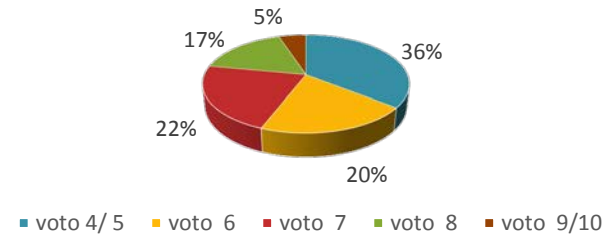
Email: saic80600a@istruzione.it - Pec: saic80600a@pec.istruzione.it - Sito web:
icbracigliano.gov.it

**RILEVAZIONE PROVE INTERMEDIE SCUOLA SECONDARIA DI PRIMO GRADO
ANNO SCOLASTICO 2017/2018**

CLASSI PRIME PROVA IN INGRESSO ITALIANO

	TOTALE	% PRIME
voto 4/ 5	21	36%
voto 6	12	20%
voto 7	13	22%
voto 8	10	17%
voto 9/10	3	5%
	59	100%

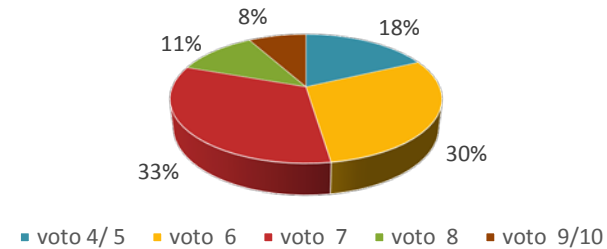
**CLASSI PRIMA ITALIANO
PROVE IN INGRESSO**



CLASSI PRIME PROVA INTERMEDIA ITALIANO

	TOTALE	% PRIME
voto 4/ 5	11	18%
voto 6	18	29%
voto 7	20	33%
voto 8	7	11%
voto 9/10	5	9%
	61	100%

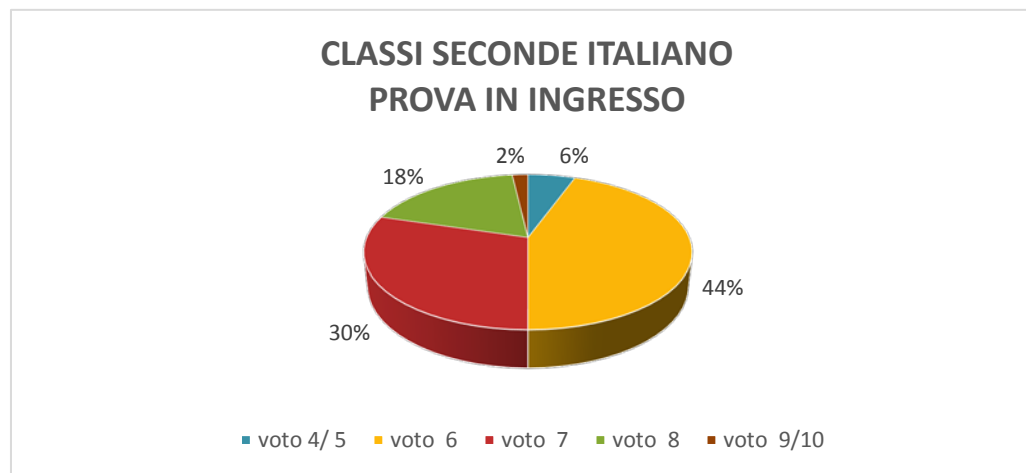
**CLASSI PRIME ITALIANO
PROVA INTERMEDIA**



DAL CONFRONTO DEI DUE GRAFICI SI EVINCE UN **AUMENTO** DI PERCENTUALE DEL **LIVELLO INTERMEDIO** DEGLI ALUNNI.

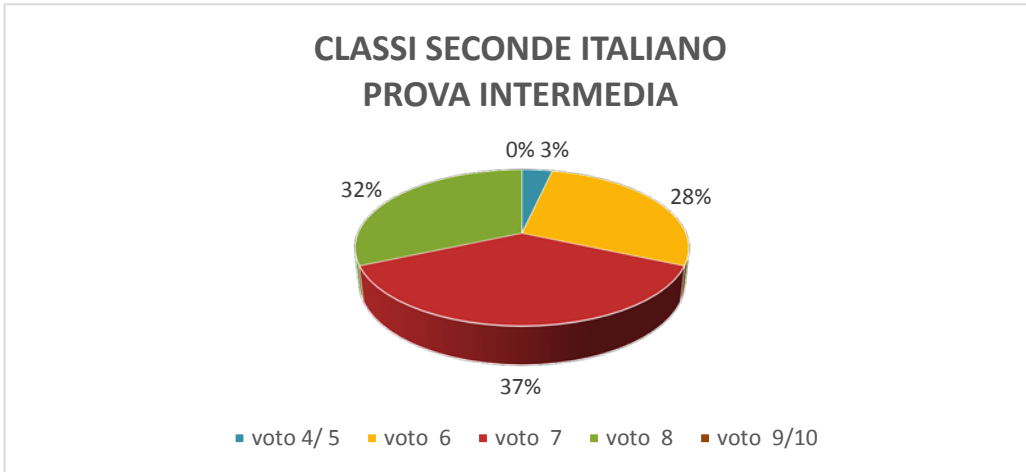
CLASSI SECONDE PROVA IN INGRESSO ITALIANO

	TOTALE	% SECONDE
voto 4/ 5	3	6%
voto 6	24	44%
voto 7	16	30%
voto 8	10	19%
voto 9/10	1	2%
	54	100%



CLASSI SECONDE PROVA INTERMEDIA ITALIANO

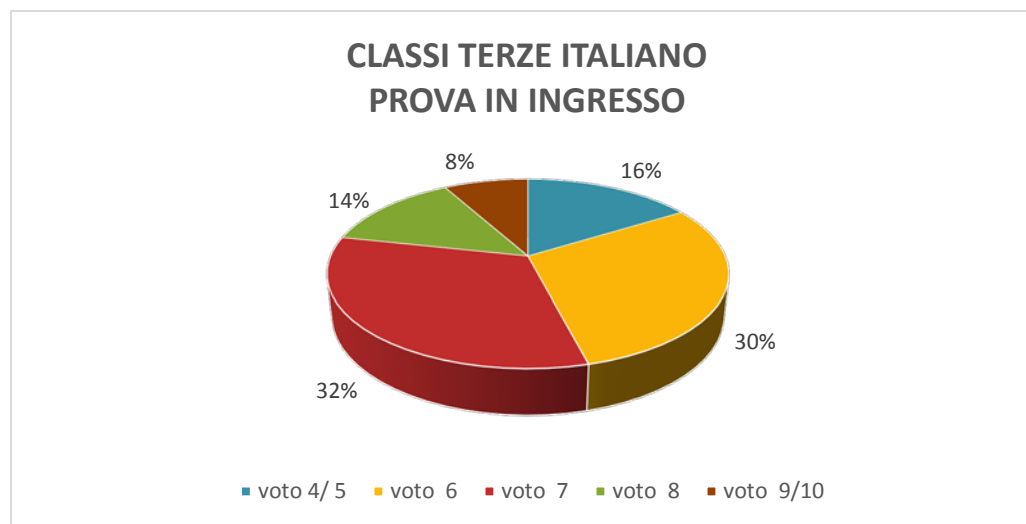
	TOTALE	% SECONDE
voto 4/ 5	2	4%
voto 6	16	28%
voto 7	21	37%
voto 8	18	32%
voto 9/10	0	0%
	57	100%



DAL CONFRONTO DEI DUE GRAFICI SI REGISTRA UN **AUMENTO SIA DEL LIVELLO INTERMEDIO CHE AVANZATO** DEGLI ALUNNI.

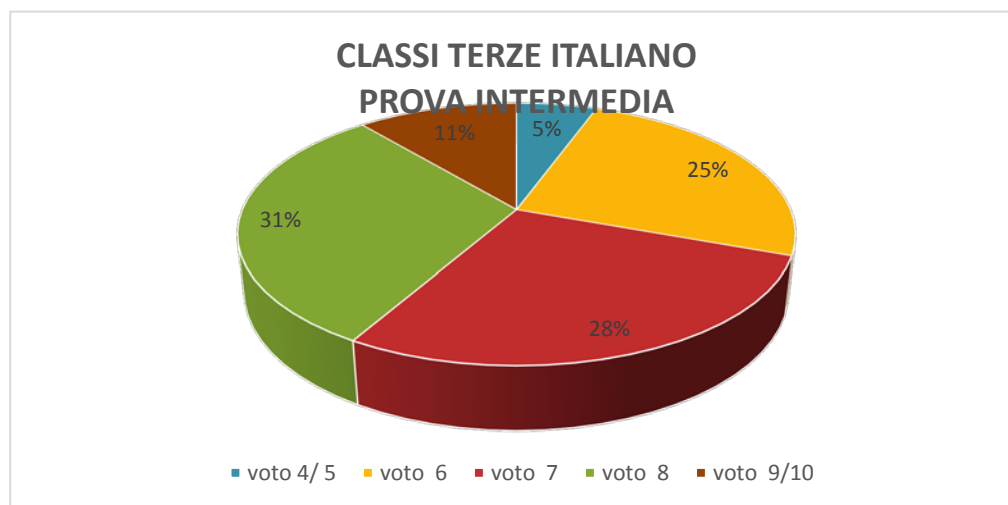
CLASSI TERZE PROVA IN INGRESSO ITALIANO

	TOTALE	% TERZE
voto 4/ 5	6	16%
voto 6	11	30%
voto 7	12	32%
voto 8	5	14%
voto 9/10	3	8%
	37	100%



CLASSI TERZE PROVA INTERMEDIA ITALIANO

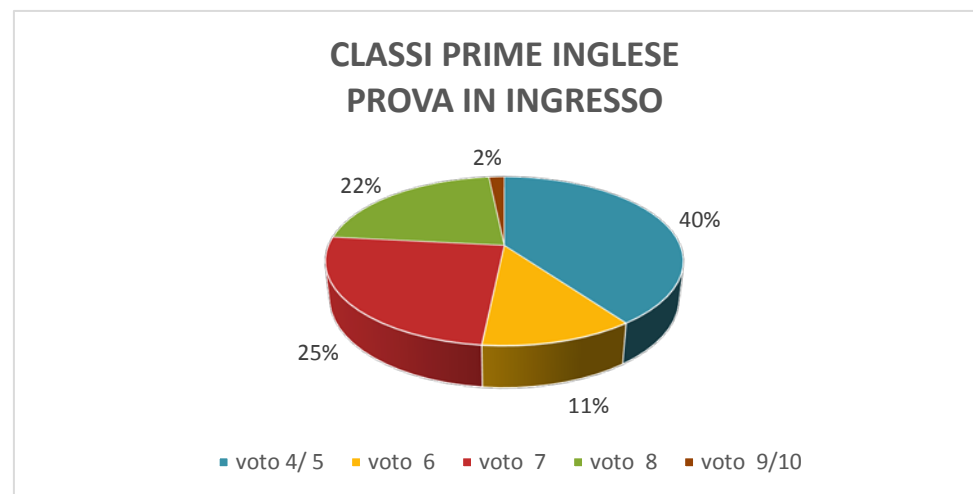
	TOTALE	% TERZE
voto 4/ 5	2	6%
voto 6	9	25%
voto 7	10	28%
voto 8	11	31%
voto 9/10	4	11%
	36	100%



DAL CONFRONTOP DEI DUE GRAFICI SI EVINCE CHE SI E' **INNALZATO IL LIVELLO ALTO** DEGLI ALUNNI.

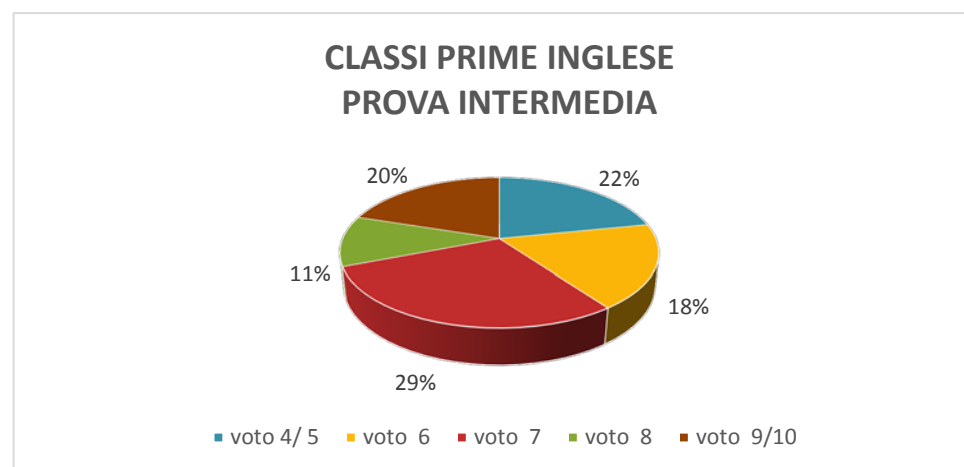
CLASSI PRIME PROVA IN INGRESSO INGLESE

	TOTALE	% PRIME
voto 4/ 5	24	40%
voto 6	7	12%
voto 7	15	25%
voto 8	13	22%
voto 9/10	1	2%
	60	100%



CLASSI PRIME PROVA INTERMEDIA INGLESE

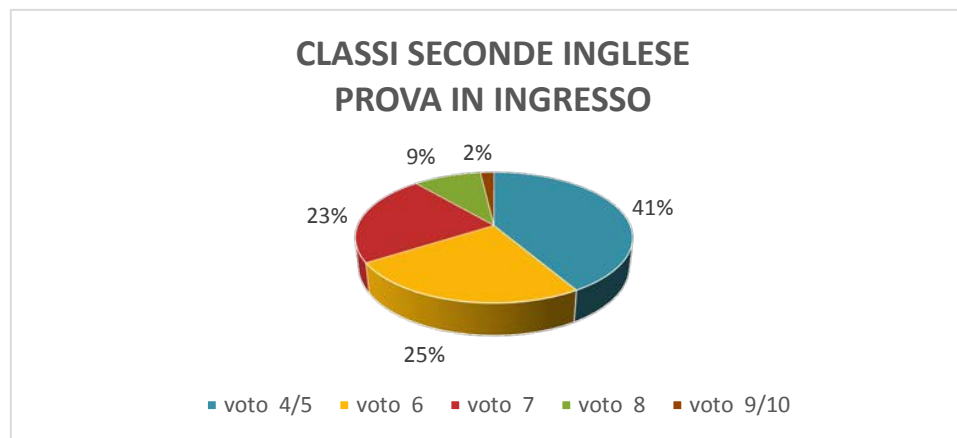
	TOTALE	% PRIME
voto 4/ 5	12	22%
voto 6	10	18%
voto 7	16	29%
voto 8	6	11%
voto 9/10	11	20%
	55	100%



DAL CONFRONTO DEI DUE GRAFICI SI REGISTRA UN **CALO DELLE INSUFFICIENZE** E UN **AUMENTO** DI QUASI TUTTI I LIVELLI DEGLI ALUNNI.

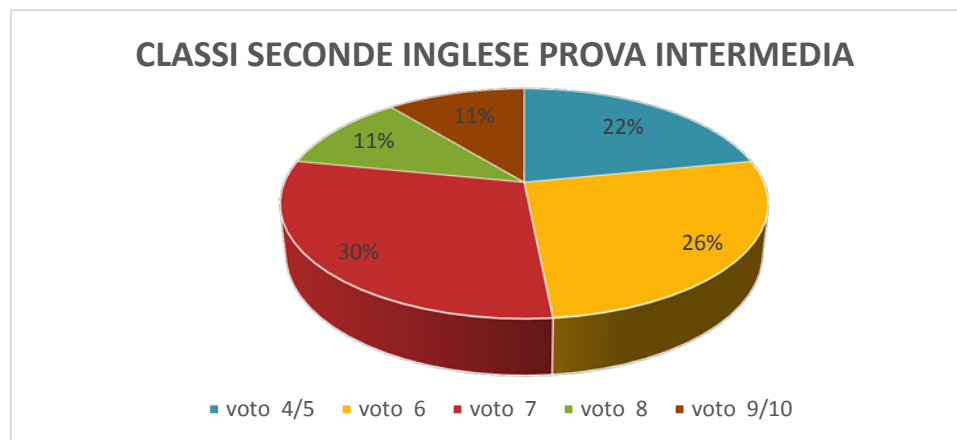
CLASSI SECONDE PROVE IN INGRESSO INGLESE

	TOTALE	% SECONDE
voto 4/5	22	42%
voto 6	13	25%
voto 7	12	23%
voto 8	5	9%
voto 9/10	1	2%
	53	100%



CLASSI SECONDE PROVA INTERMEDIA INGLESE

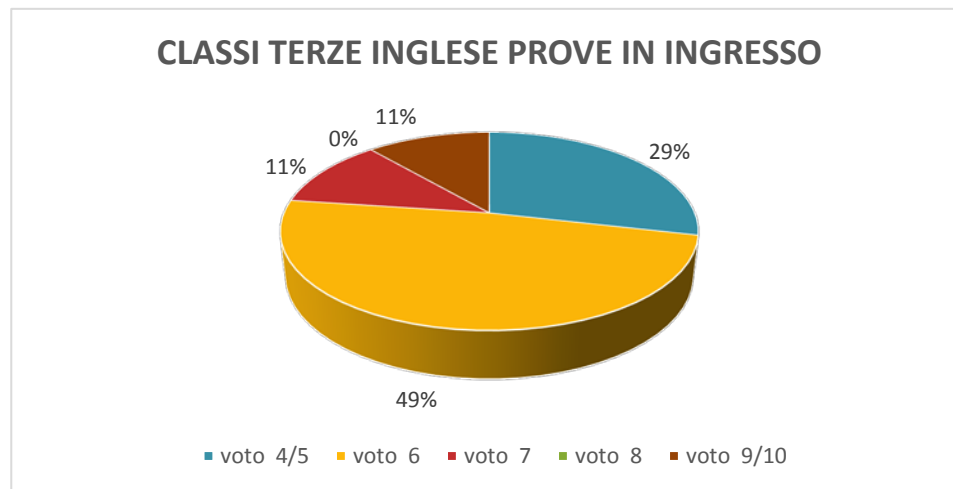
	TOTALE	% SECONDE
voto 4/5	14	22%
voto 6	17	27%
voto 7	19	30%
voto 8	7	11%
voto 9/10	7	11%
	64	100%



DAL CONFRONTO DEI DUE GRAFICI SI EVINCE UN **AUMENTO DEI LIVELLI ALTI** DEGLI ALUNNI.

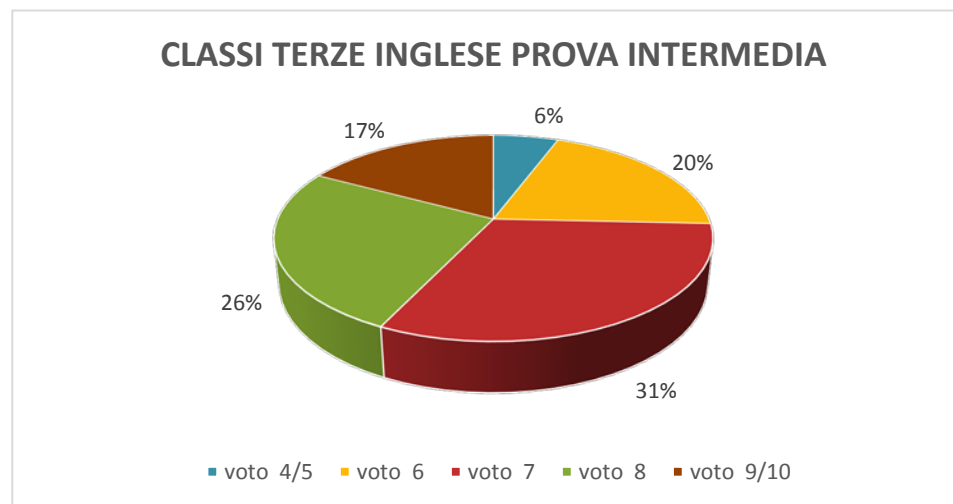
CLASSI TERZE PROVA IN INGRESSO INGLESE

	TOTALE	% TERZE
voto 4/5	10	29%
voto 6	17	49%
voto 7	4	11%
voto 8	0	0%
voto 9/10	4	11%
	35	100%



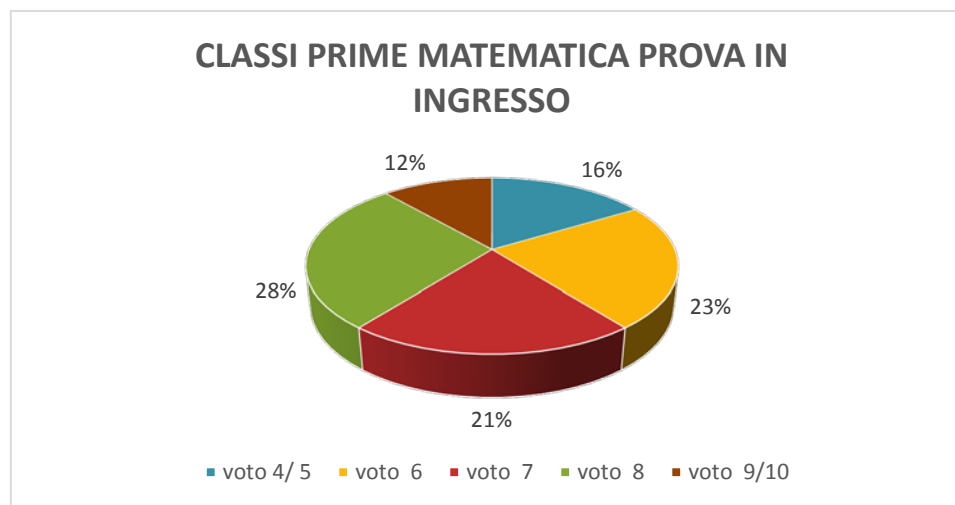
CLASSI TERZE PROVA INTERMEDIA INGLESE

	TOTALE	% TERZE
voto 4/5	2	6%
voto 6	7	20%
voto 7	11	31%
voto 8	9	26%
voto 9/10	6	17%
	35	100%



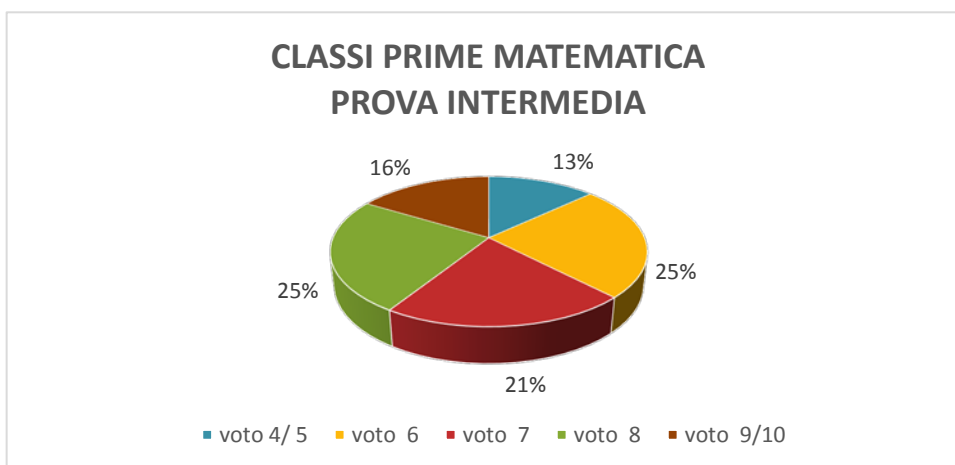
CLASSI PRIME PROVA IN INGRESSO MATEMATICA

	TOTALE	% PRIME
voto 4/ 5	10	16%
voto 6	14	23%
voto 7	13	21%
voto 8	17	28%
voto 9/10	7	11%
	61	100%



CLASSI PRIME PROVA INTERMEDIA MATEMATICA

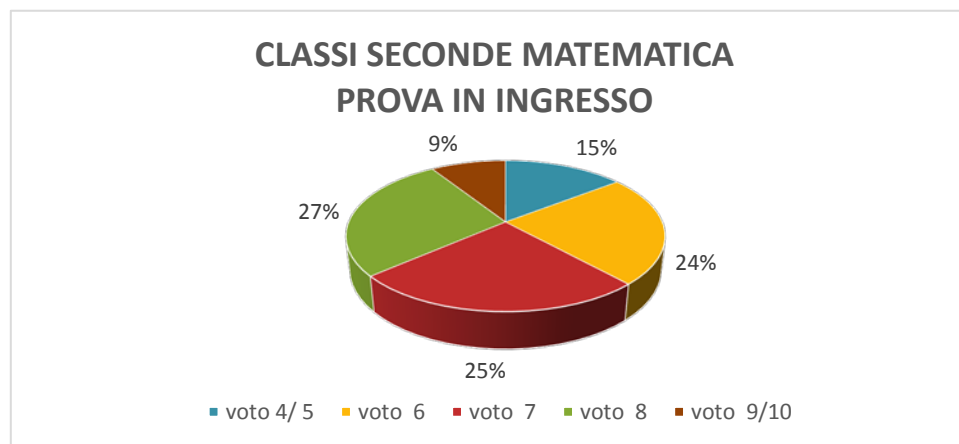
	TOTALE	% PRIME
voto 4/ 5	8	13%
voto 6	15	25%
voto 7	13	21%
voto 8	15	25%
voto 9/10	10	16%
	61	100%



DAL CONFRONTO DEI DUE GRAFICI SI EVINCE UN **CALO DELLE INSUFFICIENZE.**

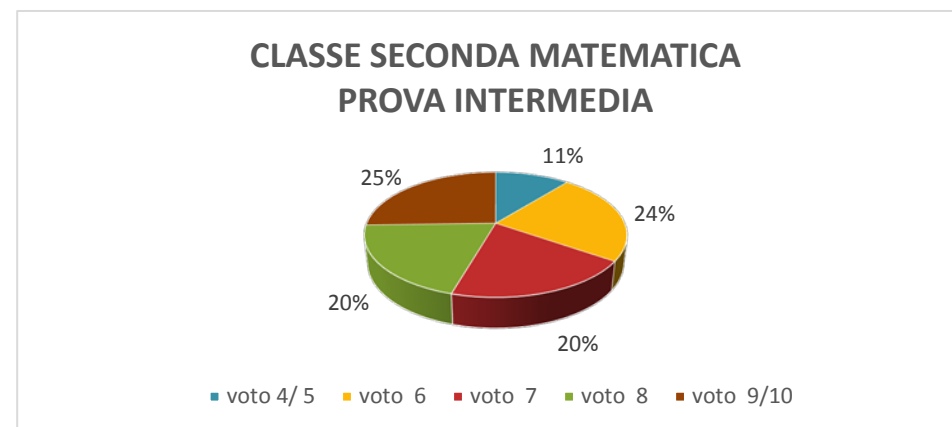
CLASSI SECONDE PROVA IN INGRESSO MATEMATICA

	TOTALE	% SECONDE
voto 4/ 5	8	15%
voto 6	13	24%
voto 7	14	25%
voto 8	15	27%
voto 9/10	5	9%
	55	100%



CLASSI SECONDE PROVA INTERMEDIA MATEMATICA

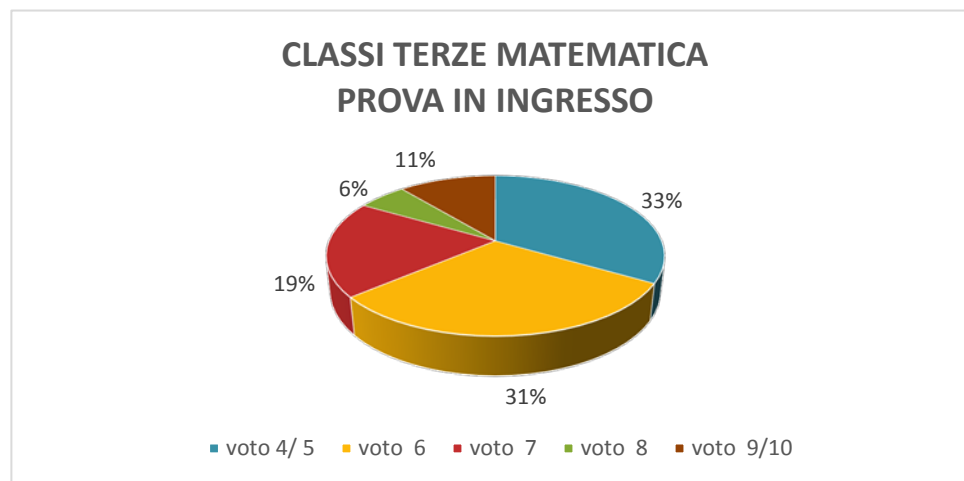
	TOTALE	% SECONDE
voto 4/ 5	6	11%
voto 6	13	24%
voto 7	11	20%
voto 8	11	20%
voto 9/10	14	25%
	55	100%



DAL CONFRONTO DEI DUE GRAFICI SI EVINCE UN **INCREMENTO DEL LIVELLO ALTO** DEGLI ALUNNI.

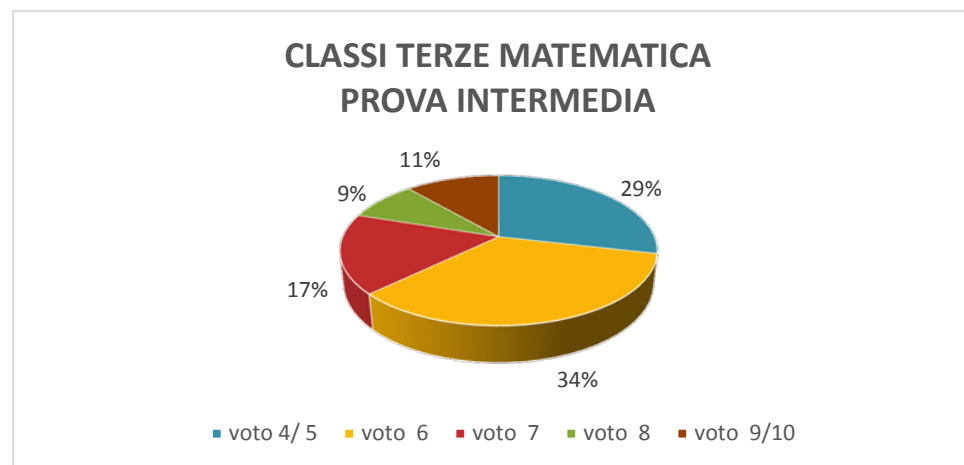
CLASSI TERZE PROVA IN INGRESSO MATEMATICA

	TOTALE	% TERZE
voto 4/ 5	12	33%
voto 6	11	31%
voto 7	7	19%
voto 8	2	6%
voto 9/10	4	11%
	36	100%



CLASSI TERZE PROVA INTERMEDIA MATEMATICA

	TOTALE	% TERZE
voto 4/ 5	10	29%
voto 6	12	34%
voto 7	6	17%
voto 8	3	9%
voto 9/10	4	11%
	35	100%



DAL CONFRONTO DEI DUE GRAFICI SI EVINCE UN LIEVE INNALZAMENTO DEI LIVELLI DI INSUFFICIENZA.

LEGENDA

VOTO 4/5 = CONOSCENZE FRAMMENTARIE E LACUNOSE; ESPOSIZIONE IMPROPRIA.

VOTO 6 = CONOSCENZE ESSENZIALI E CONSOLIDATE.

VOTO 7 = CONOSCENZE BUONE

VOTO 8 = CONOSCENZE AUTONOMAMENTE APPLICATE; ESPOSIZIONE CORRETTA.

VOTO 9/10 = CONOSCENZE AMPIE, APPROFONDITE. ESPOSIZIONE FLUIDA, RICCA E PERSONALE.

L'INSEGNANTE FUNZIONE STUMENTALE PER LA VALUTAZIONE

IOLANDA BASILE