

**ISTITUTO COMPRENSIVO STATALE
BRACIGLIANO**

Via F. Filzi -84082 - Bracigliano

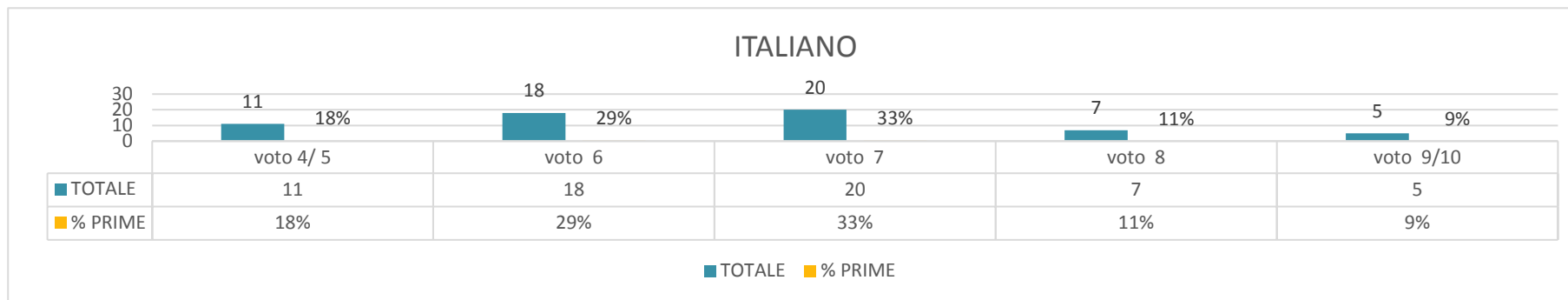
Tel. 0815184009 - Cod. Ministeriale SAIC80600A - C.F. : 80028780650

Email: saic80600a@istruzione.it - Pec: saic80600a@pec.istruzione.it - Sito web:
icbracigliano.gov.it

**RILEVAZIONE PROVE INTERMEDIE SCUOLA SECONDARIA DI PRIMO GRADO
ANNO SCOLASTICO 2017/2018**

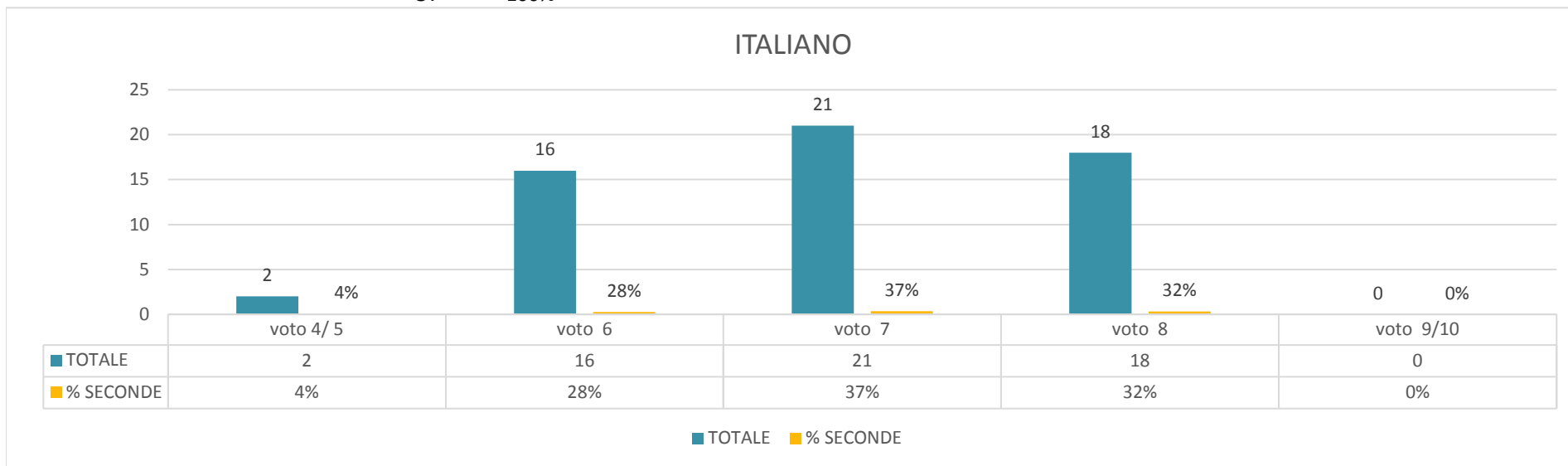
CLASSI PRIME ITALIANO

	TOTALE	% PRIME
voto 4/ 5	11	18%
voto 6	18	29%
voto 7	20	33%
voto 8	7	11%
voto 9/10	5	9%
	61	100%



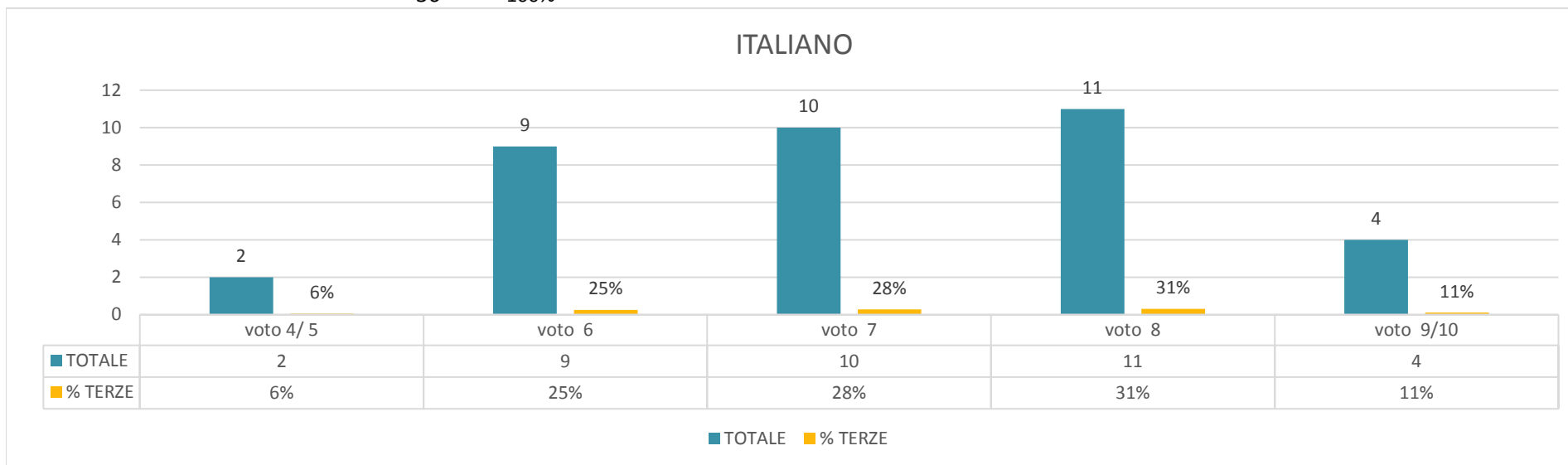
CLASSI SECONDE ITALIANO

	TOTALE	% SECONDE
voto 4/ 5	2	4%
voto 6	16	28%
voto 7	21	37%
voto 8	18	32%
voto 9/10	0	0%
	57	100%



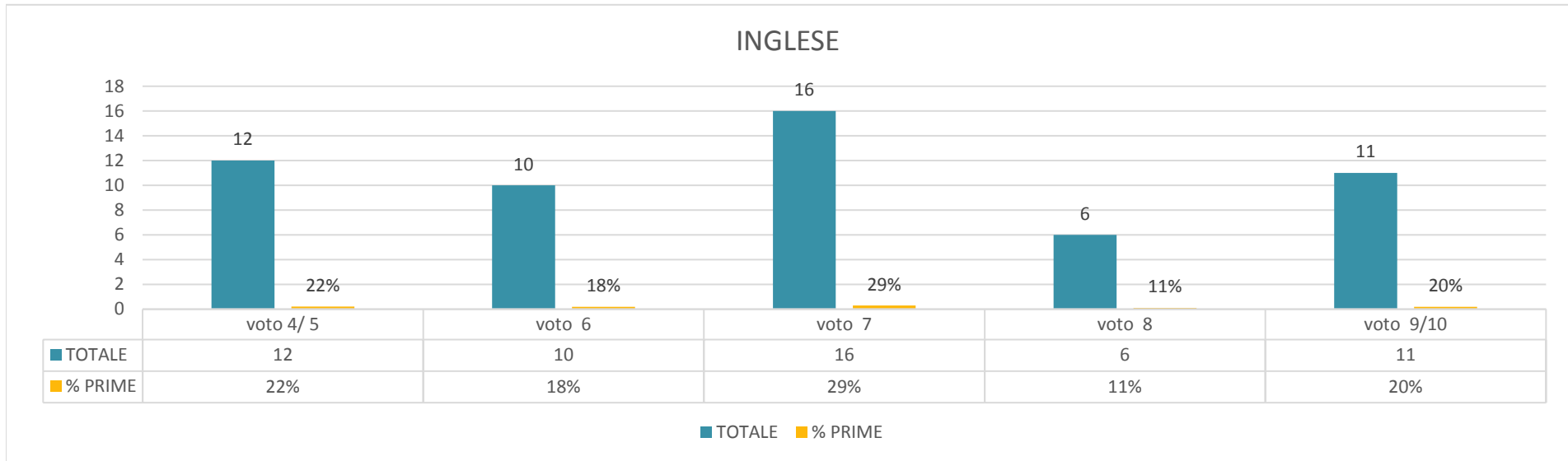
CLASSI TERZE ITALIANO

	TOTALE	% TERZE
voto 4/ 5	2	6%
voto 6	9	25%
voto 7	10	28%
voto 8	11	31%
voto 9/10	4	11%
	36	100%



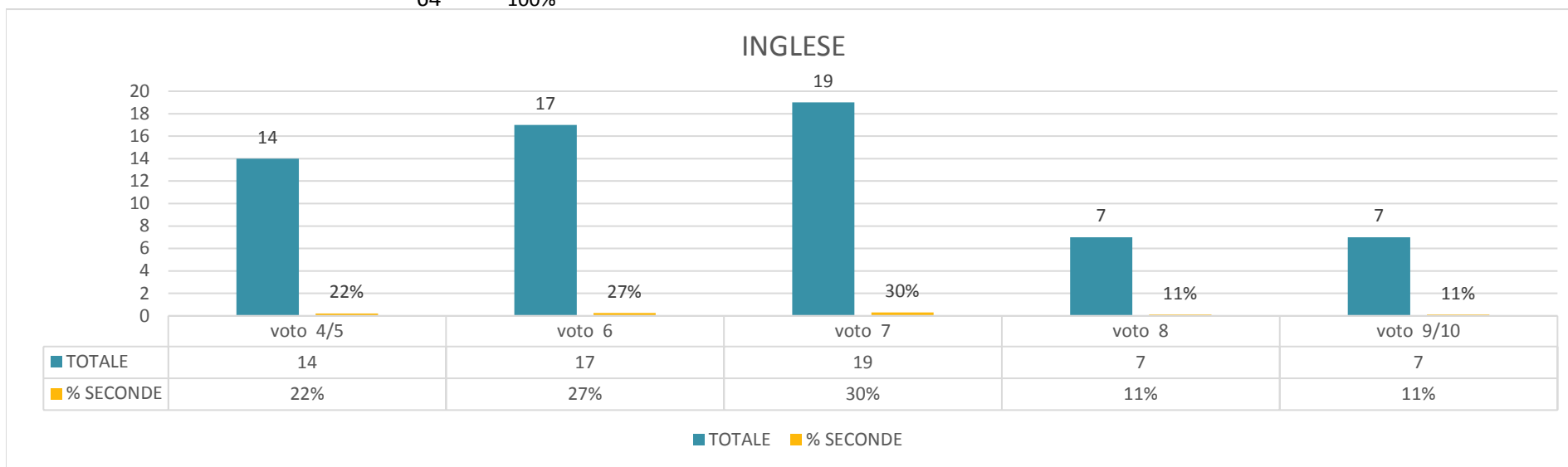
CLASSI PRIME INGLESE

	TOTALE	% PRIME
voto 4/ 5	12	22%
voto 6	10	18%
voto 7	16	29%
voto 8	6	11%
voto 9/10	11	20%
	55	100%



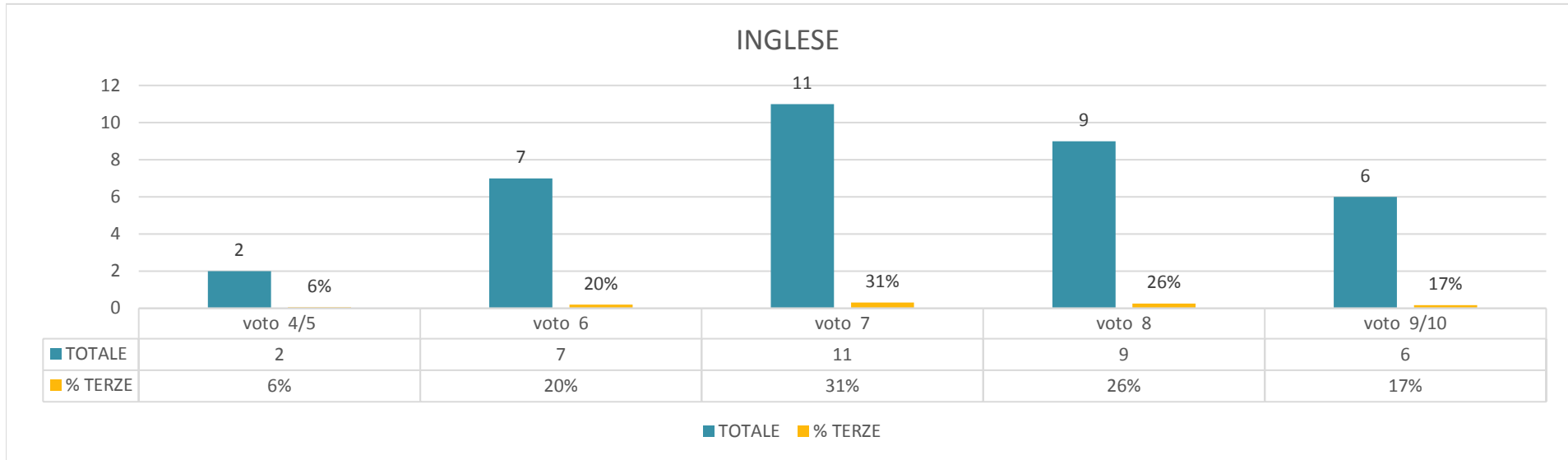
CLASSI SECONDE INGLESE

	TOTALE	% SECONDE
voto 4/5	14	22%
voto 6	17	27%
voto 7	19	30%
voto 8	7	11%
voto 9/10	7	11%
	64	100%



CLASSI TERZE INGLESE

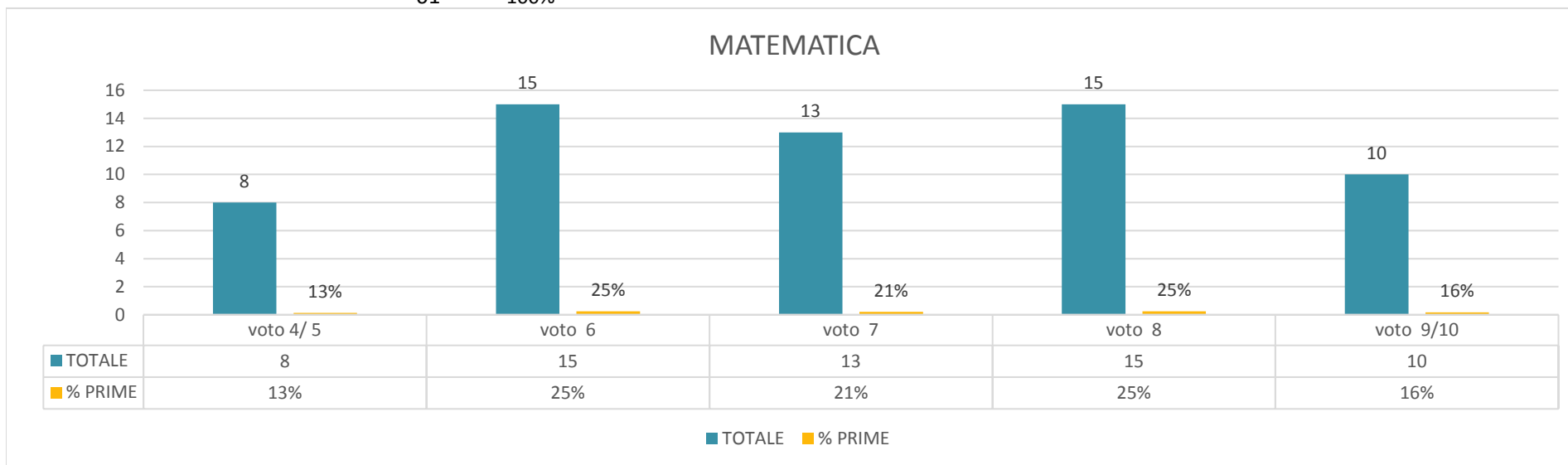
	TOTALE	% TERZE
voto 4/5	2	6%
voto 6	7	20%
voto 7	11	31%
voto 8	9	26%
voto 9/10	6	17%
	35	100%



CLASSI PRIME MATEMATICA

TOTALE % PRIME

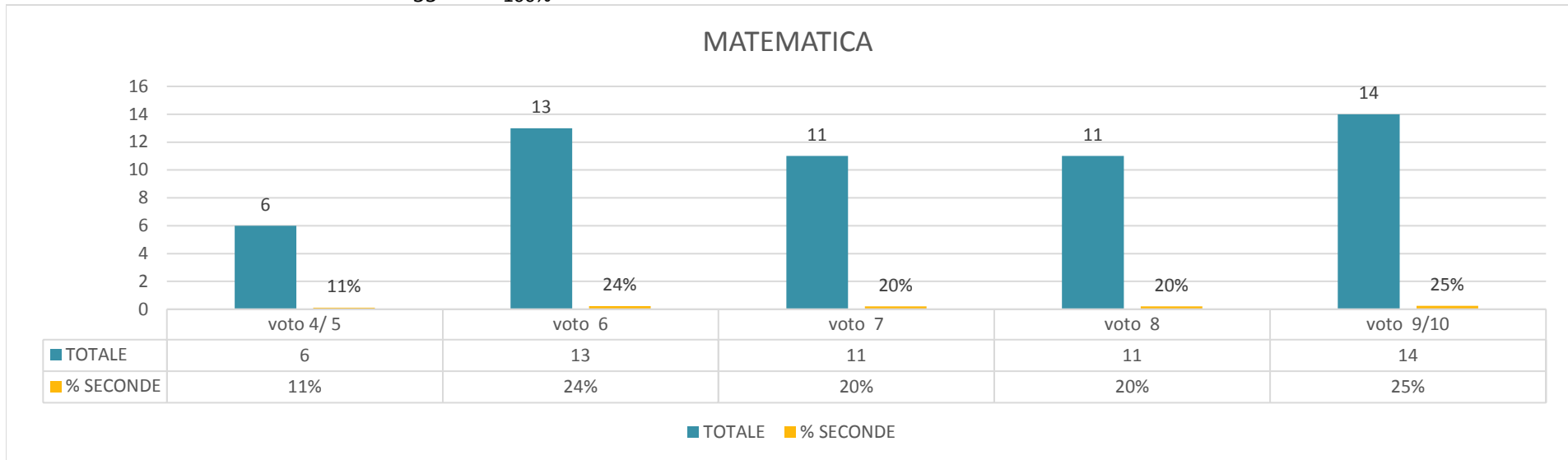
voto 4/ 5	8	13%
voto 6	15	25%
voto 7	13	21%
voto 8	15	25%
voto 9/10	10	16%
	61	100%



CLASSI SECONDE MATEMATICA

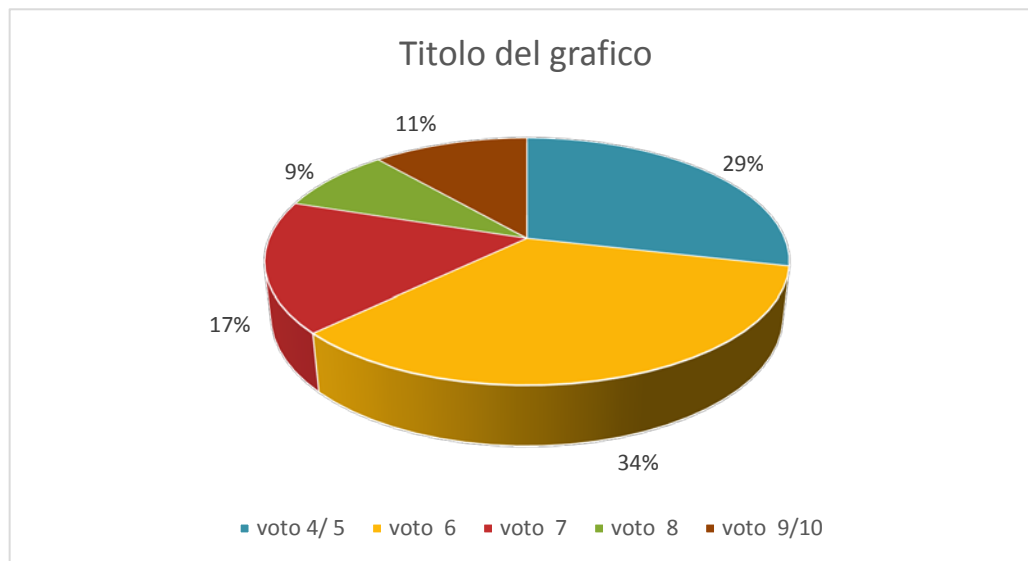
TOTALE % SECONDE

voto 4/ 5	6	11%
voto 6	13	24%
voto 7	11	20%
voto 8	11	20%
voto 9/10	14	25%
	55	100%



CLASSI TERZE MATEMATICA

	TOTALE	% TERZE
voto 4/ 5	10	29%
voto 6	12	34%
voto 7	6	17%
voto 8	3	9%
voto 9/10	4	11%
	35	100%



LEGENDA

VOTO 4/5 = CONOSCENZE FRAMMENTARIE E LACUNOSE; ESPOSIZIONE IMPROPRIA.

VOTO 6 = CONOSCENZE ESSENZIALI E CONSOLIDATE.

VOTO 7 = CONOSCENZE BUONE

VOTO 8 = CONOSCENZE AUTONOMAMENTE APPLICATE; ESPOSIZIONE CORRETTA.

VOTO 9/10 = CONOSCENZE AMPIE, APPROFONDITE. ESPOSIZIONE FLUIDA, RICCA E PERSONALE.

RELAZIONE

LA RILEVAZIONE, EFFETTUATA DURANTE IL MESE DI GENNAIO, HA INTESO RILEVARE LE CONOSCENZE IN POSSESSO DEGLI ALUNNI NELLE DISCIPLINE ITALIANO, MATEMATICA E INGLESE .

SONO STATE SOMMINISTRATE A TUTTI GLI ALUNNI DELLA SCUOLA SECONDARIA DI I GRADO DELLE PROVE OGGETTIVE COSTRUITE INTORNO AI NUCLEI FONDANTI PROPRI DELLE DISCIPLINE OGGETTO D' INDAGINE E VALUTATE IN MODO OGGETTIVO.

DALLA RILEVAZIONE DI TALI PROVE SI EVINCE CHE:

NELLE **CLASSI PRIME IN ITALIANO** SU UN TOTALE DI 61 ALUNNI IL 18% POSSIEDE CONOSCENZE LACUNOSE, IL 29% RAGGIUNGE CONOSCENZE SUFFICIENTI. CONOSCENZE AMPIE E APPROFONDITE SI RILEVANO NEL 9% DEGLI ALUNNI.

IN **INGLESE** IL 22% NON RAGGIUNGE LA SUFFICIENZA, IL 29% POSSIEDE BUONE CONOSCENZE MENTRE IL 20% MOSTRA CONOSCENZE AMPIE E APPROFONDITE.

IN **MATEMATICA** SI REGISTRA UN 25% DI ALUNNI POSSIEDE CONOSCENZE SUFFICIENTI, UN 21% BUONE IL 25% SI COLLOCA SU UNA VOTAZIONE DI 8 E IL 16% SU IL 9/10. LE INSUFFICIENZE SI REGISTRANO INTORNO AL 16%.

NELLE **CLASSI SECONDE** LE INSUFFICIENZE SI REGISTRANO PER IL 4% IN **ITALIANO**, UN 14% IN **INGLESE** E PER IL 11% IN **MATEMATICA**.

LE SUFFICIENZE IN **ITALIANO** SI REGISTRANO PER IL 28% DEGLI ALUNNI, IN **INGLESE PER IL 27%** E IN **MATEMATICA** PER IL 24% .

LE ECCELLENZE SI REGISTRANO PER IL 25% IN **MATEMATICA**, PER L'11% IN **INGLESE** , NESSUNA ECCELLENZA IN **ITALIANO**.

NELLE **CLASSI TERZE** LE ECCELLENZE SI REGISTRANO IN **INGLESE** PER IL 17% DEGLI ALUNNI, MENTRE IN **MATEMATICA** E IN ITALIANO PER L'**11%**.

LE INSUFFICIENZE IN **INGLESE ED IN ITALIANO** SI REGISTRANO PER IL 6%, IN **ITALIANO** E IN **MATEMATICA** PER IL 29%.

LE SUFFICIENZE SI REGISTRANO PER IL 27% IN **INGLESE**, IL 34% IN **MATEMATICA** E IL 25% IN **ITALIANO**.

L'INSEGNANTE FUNZIONE STUMENTALE PER LA VALUTAZIONE
IOLANDA BASILE