

**ISTITUTO COMPRENSIVO STATALE
BRACIGLIANO**

Via F. Filzi- 84082- Bracigliano

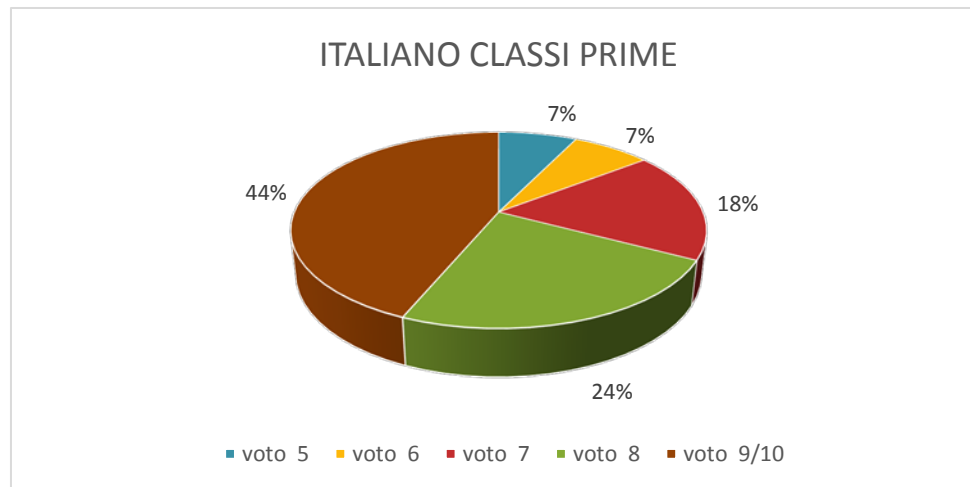
Tel. 0815184009 -Cod. Ministeriale SAIC80600A -C.F.: 80028780650

Email: saic80600a@istruzione.it - Pec: saic80600a@pec.istruzione.it - Sito web:
icbracigliano.gov.it

**RILEVAZIONE PROVE INTERMEDIE SCUOLA PRIMARIA
ANNO SCOLASTICO 2017/2018**

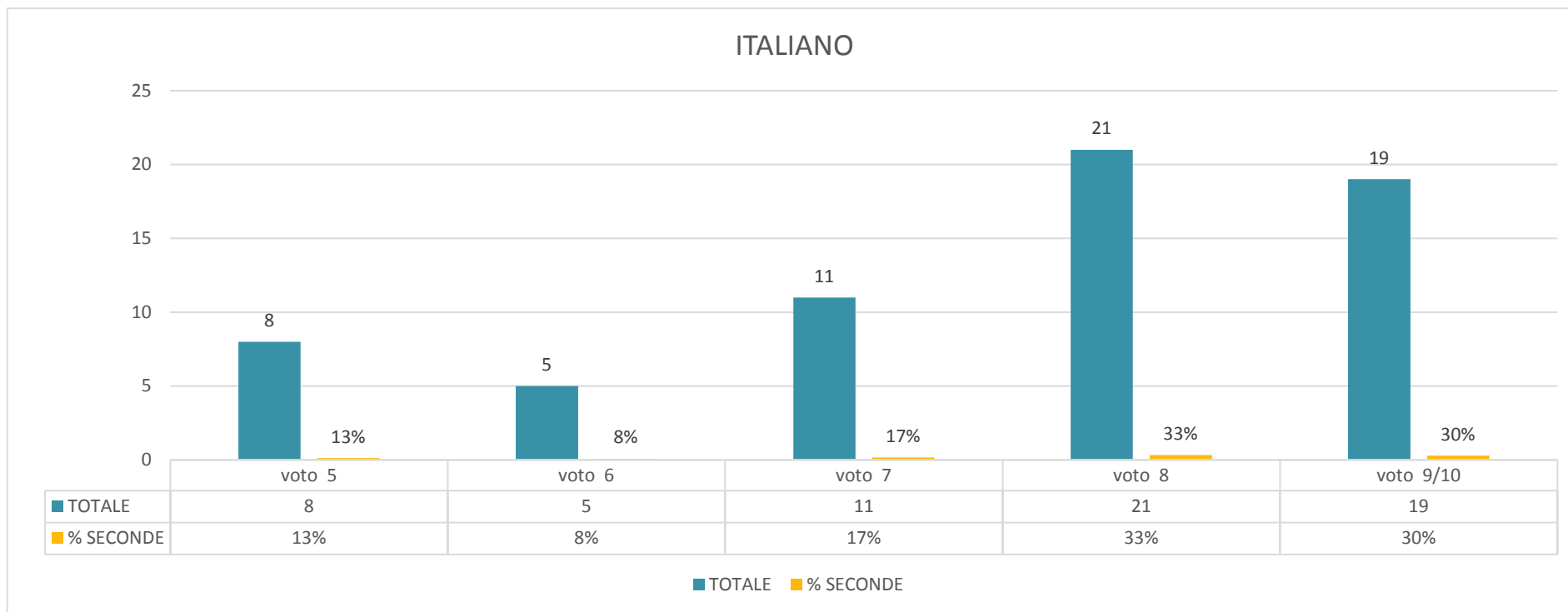
CLASSI PRIME ITALIANO

	TOTALE	% PRIME
voto 5	4	7%
voto 6	4	7%
voto 7	10	18%
voto 8	13	24%
voto 9/10	24	44%
	55	100%



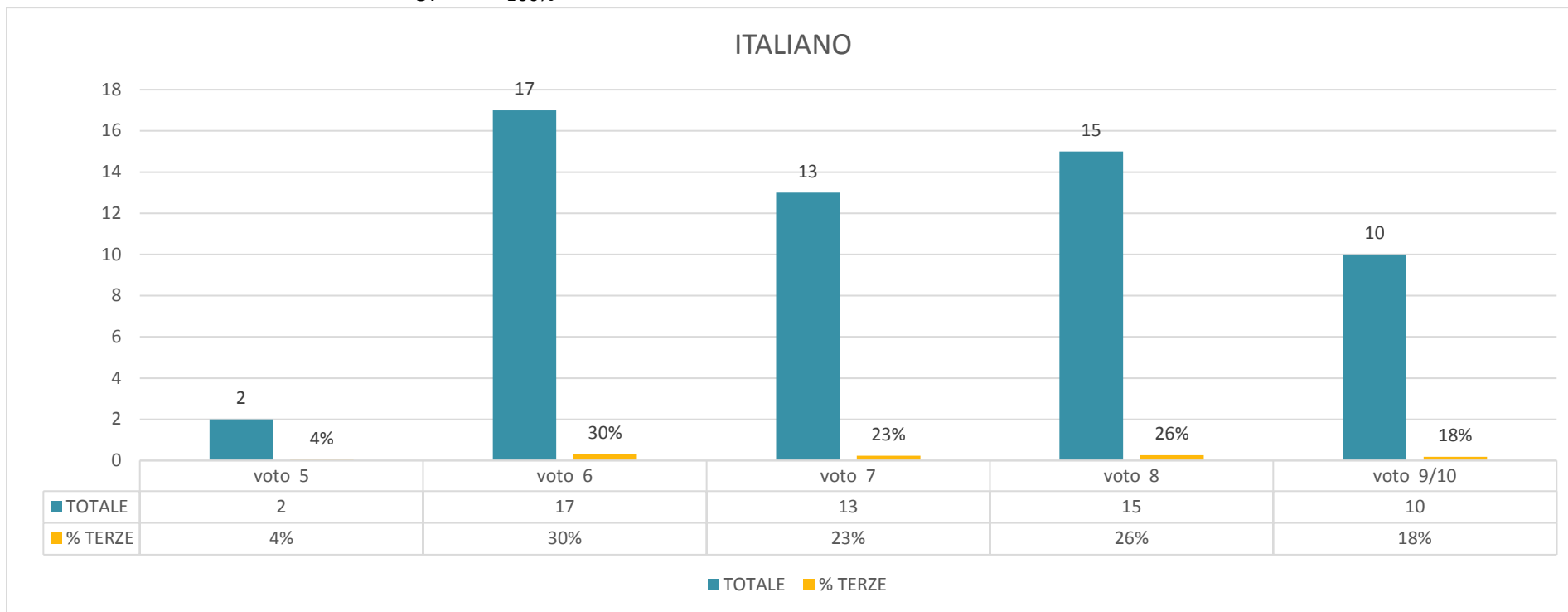
CLASSI SECONDE ITALIANO

	TOTALE	% SECONDE
voto 5	8	13%
voto 6	5	8%
voto 7	11	17%
voto 8	21	33%
voto 9/10	19	30%
	64	100%



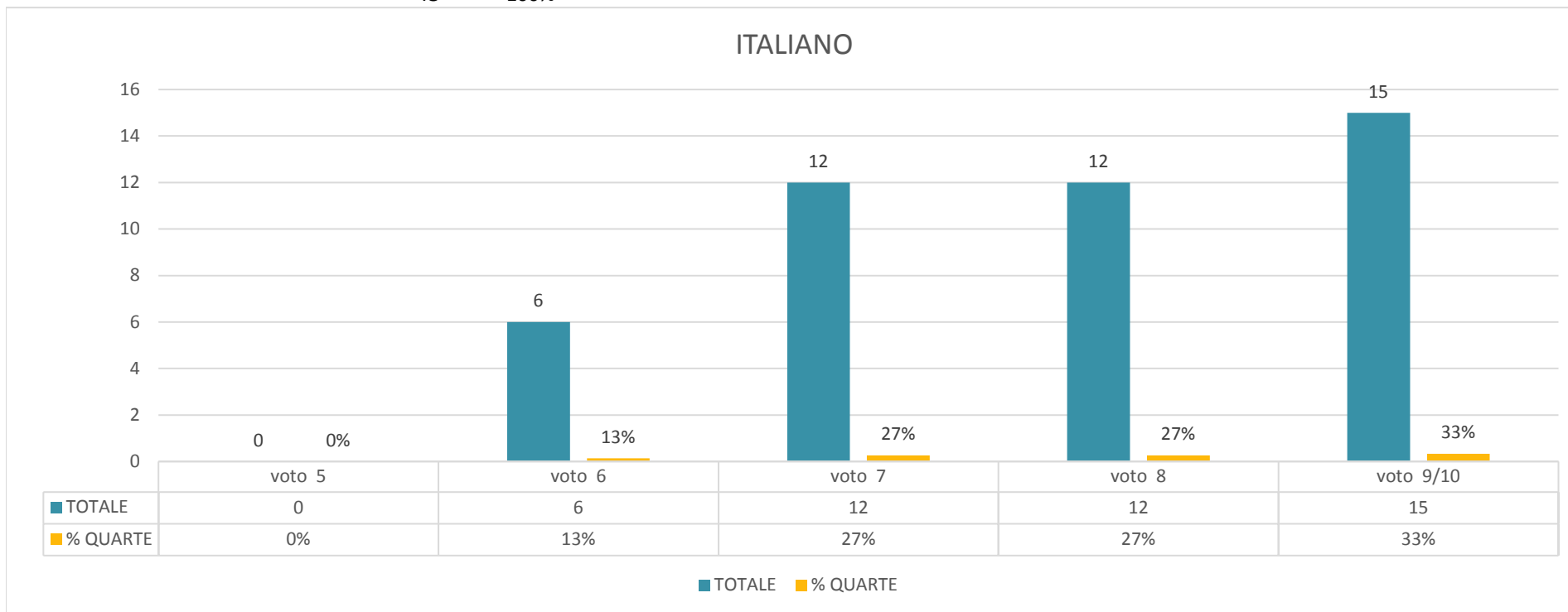
CLASSI TERZE ITALIANO

	TOTALE	% TERZE
voto 5	2	4%
voto 6	17	30%
voto 7	13	23%
voto 8	15	26%
voto 9/10	10	18%
	57	100%



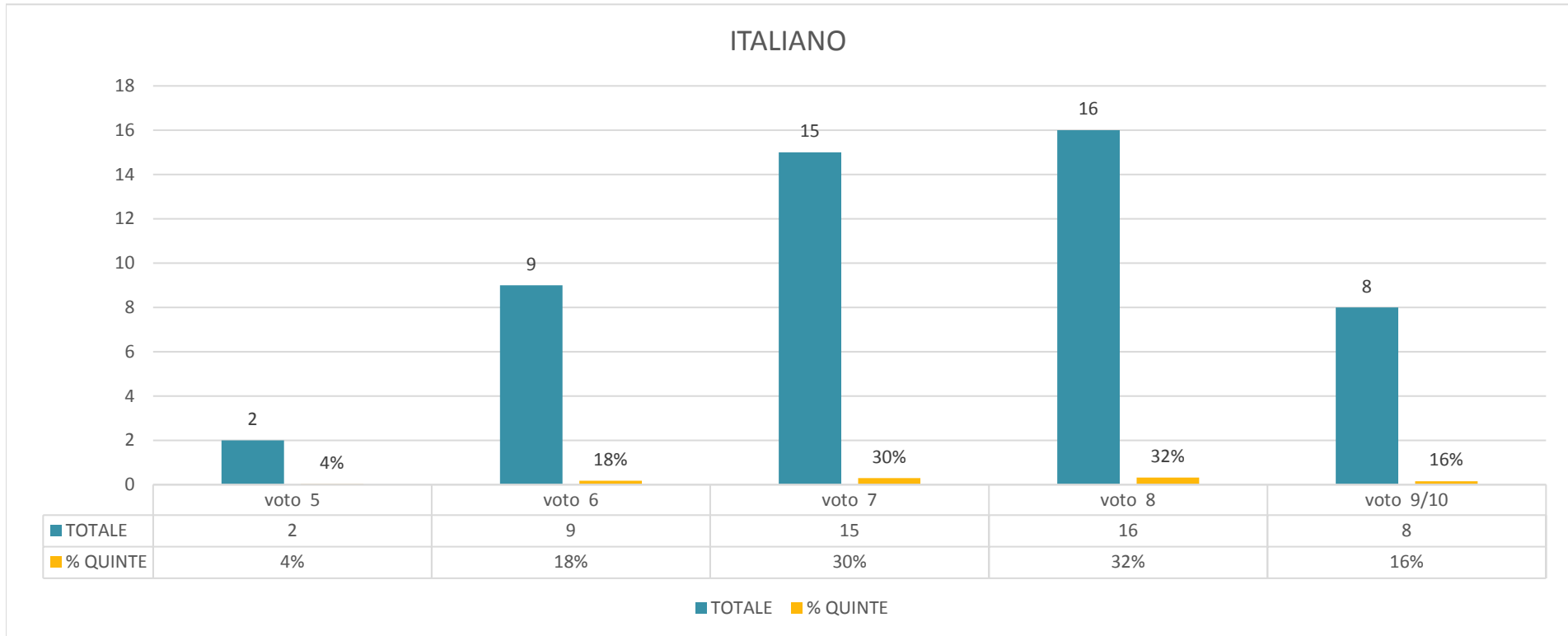
CLASSI QUARTE ITALIANO

	TOTALE	% QUARTE
voto 5	0	0%
voto 6	6	13%
voto 7	12	27%
voto 8	12	27%
voto 9/10	15	33%
	45	100%



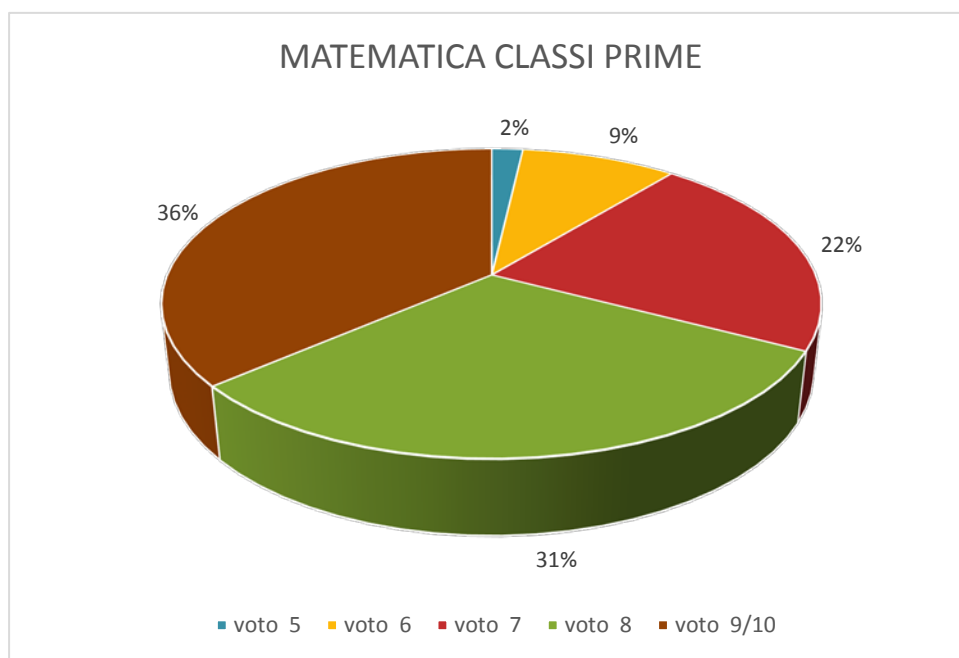
CLASSI QUINTE ITALIANO

	TOTALE	% QUINTE
voto 5	2	4%
voto 6	9	18%
voto 7	15	30%
voto 8	16	32%
voto 9/10	8	16%
	50	100%



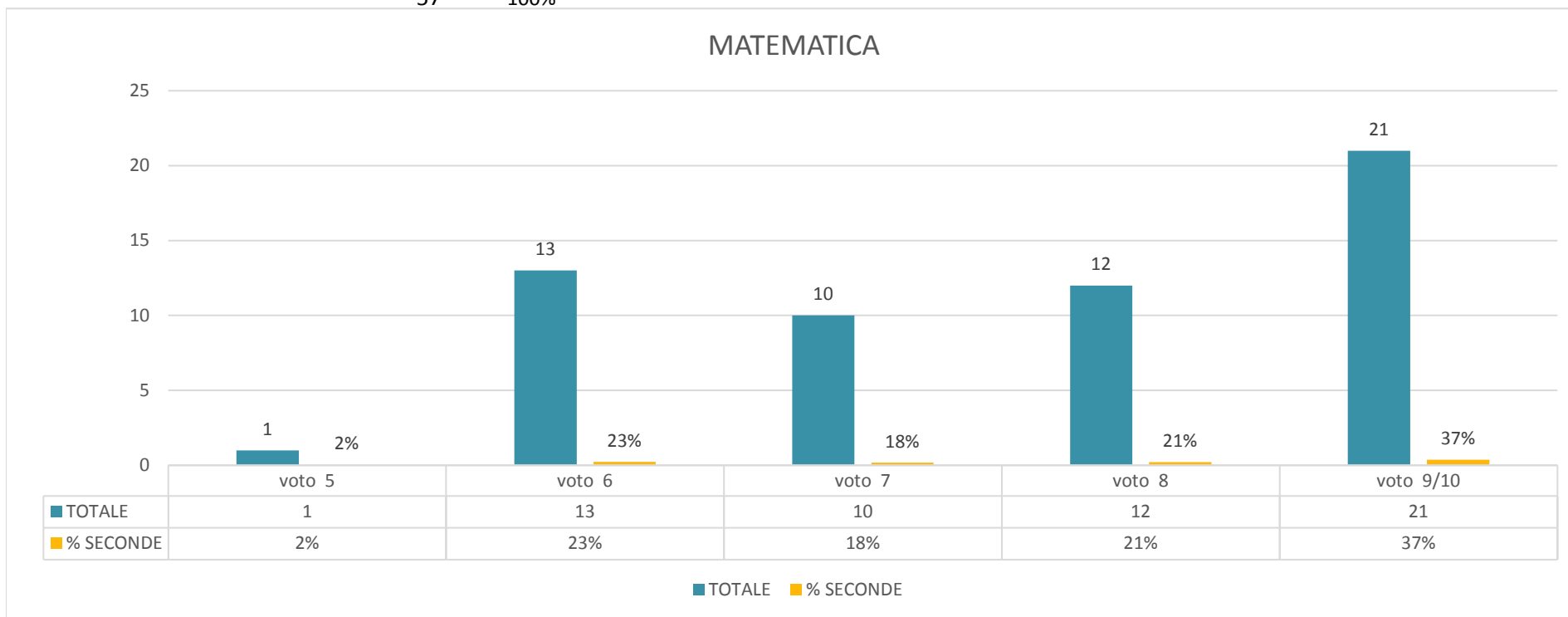
CLASSI PRIME MATEMATICA

	TOTALE	% PRIME
voto 5	1	2%
voto 6	5	9%
voto 7	12	22%
voto 8	17	31%
voto 9/10	20	36%
TOTALE ALUNNI	55	100%



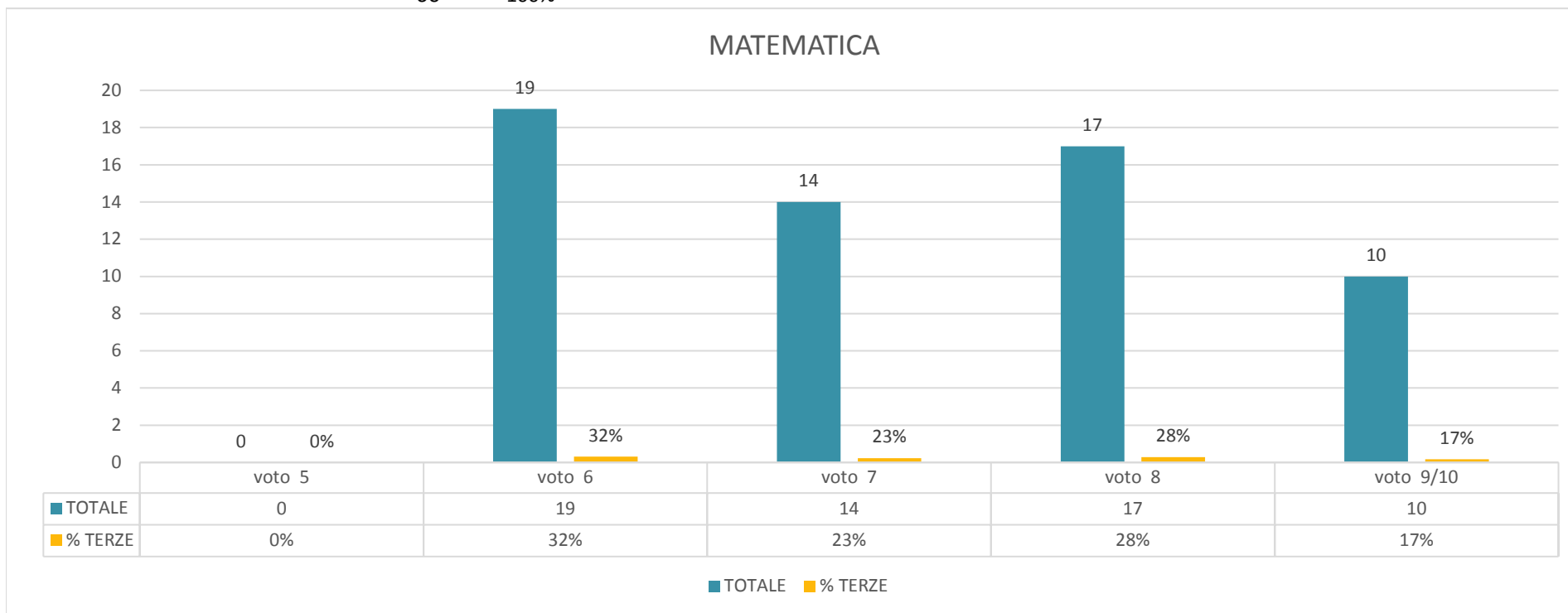
CLASSI SECONDE MATEMATICA

	TOTALE	% SECONDE
voto 5	1	2%
voto 6	13	23%
voto 7	10	18%
voto 8	12	21%
voto 9/10	21	37%
	57	100%



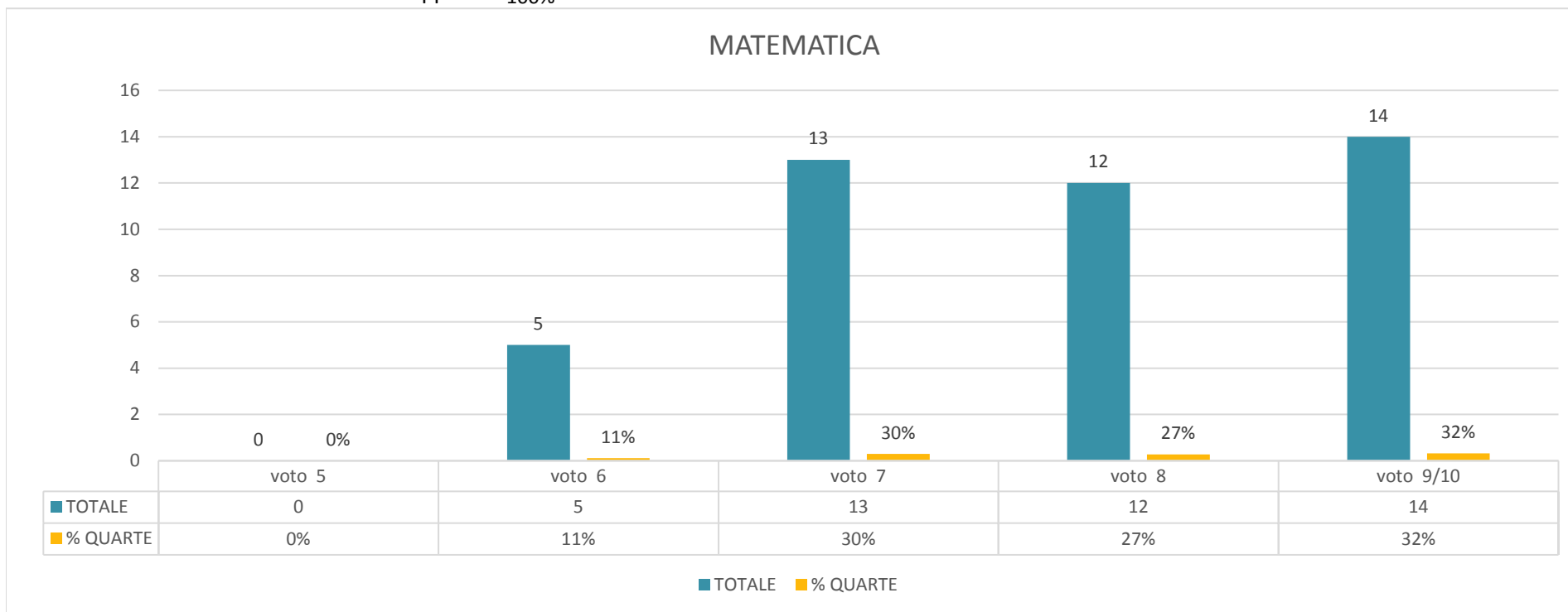
CLASSI TERZE MATEMATICA

	TOTALE	% TERZE
voto 5	0	0%
voto 6	19	32%
voto 7	14	23%
voto 8	17	28%
voto 9/10	10	17%
	60	100%



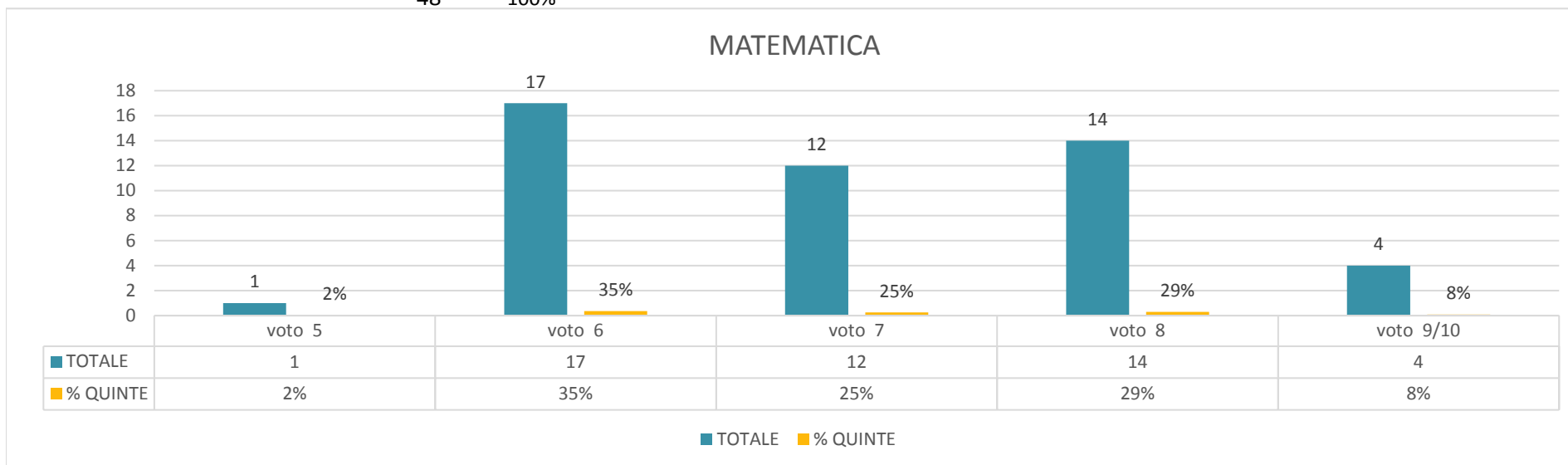
CLASSI QUARTE MATEMATICA

	TOTALE	% QUARTE
voto 5	0	0%
voto 6	5	11%
voto 7	13	30%
voto 8	12	27%
voto 9/10	14	32%
	44	100%



CLASSI QUINTE MATEMATICA

	TOTALE	% QUINTE
voto 5	1	2%
voto 6	17	35%
voto 7	12	25%
voto 8	14	29%
voto 9/10	4	8%
	48	100%



LEGENDA

- 9/10= CONOSCENZE SICURE E APPROFONDITE
- 8= CONOSCENZE BUONE
- 7= CONOSCENZE AUTONOMAMENTE APPLICATE
- 6= CONOSCENZE ESSENZIALI CONSOLIDATE
- 5= CONOSCENZE FRAMMENTARIE E LACUNOSE

COMMENTO AI GRAFICI

DALLA RILEVAZIONE DELLE PROVE OGGETTIVE INTERMEDIE SI EVINCE CHE:

NELLE **CLASSI PRIME IN ITALIANO** , SU UN TOTALE DI 55 ALUNNI, IL 44% POSSIEDE CONOSCENZE SICURE E APPROFONDITE MENTRE IL 7% HA RAGGIUNTO CONOSCENZE FRAMMENTARIE E LACUNOSE.

I RISULTATI DELLE PROVE DI **MATEMATICA** RILEVANO CHE, SU UN TOTALE DI 55 ALUNNI, IL 36% POSSIEDE CONOSCENZE SICURE E APPROFONDITE E SOLO IL 2% LACUNOSE.

NELLE **CLASSI SECONDE** I RISULTATI DELLE PROVE DI **ITALIANO** RILEVANO CHE, SU UN TOTALE DI 64 ALUNNI, IL 33% POSSIEDE BUONE CONOSCENZE MENTRE L'8% HA RAGGIUNTO LIVELLI ALTI.

I RISULTATI DELLE PROVE DI **MATEMATICA** RILEVANO CHE IL 37% POSSIEDE CONOSCENZE SICURE E APPROFONDITE, IL 2% LACUNOSE.

NELLE **CLASSI TERZE** I RISULTATI DELLE PROVE SIA DI **ITALIANO** CHE DI **MATEMATICA** RILEVANO CHE, SU UN TOTALE DI 60 ALUNNI, IL 30% POSSIEDE CONOSCENZE SUFFICIENTI E IL 18% PRESENTA CONOSCENZE APPROFONDITE.

NELLE **CLASSI QUARTE** I RISULTATI DELLE PROVE DI **ITALIANO**, SU UN TOTALE DI 45 ALUNNI, RILEVANO CHE IL 13% POSSIEDE CONOSCENZE SUFFICIENTI, IL 27% AUTONOME, IL 27% BUONE E IL 33% SICURE E APPROFONDITE.

I RISULTATI DELLE PROVE DI **MATEMATICA**, SU UN TOTALE DI 44 ALUNNI, MOSTRANO UN 32% CON CONOSCENZE SICURE MENTRE L'11% POSSIEDE CONOSCENZE SUFFICIENTI.

NELLE **CLASSI QUINTE** I RISULTATI DELLE PROVE DI **ITALIANO**, SU UN TOTALE DI 50 ALUNNI, RILEVANO CHE IL 32% POSSIEDE BUONE CONOSCENZE, IL 18% SUFFICIENTI E IL 16% SICURE E APPROFONDITE.

I RISULTATI DELLE PROVE DI **MATEMATICA**, SU UN TOTALE DI 48 ALUNNI, RILEVANO CHE SOLO L'8 % POSSIEDE CONOSCENZE SICURE E APPROFONDITE, IL 35% POSSIEDE CONOSCENZE SUFFICIENTI.

L'INSEGNANTE FUNZIONE STRUMENTALE PER LA VALUTAZIONE
IOLANDA BASILE