

**ISTITUTO COMPRENSIVO STATALE
BRACIGLIANO**

Via F. Filzi- 84082- Bracigliano

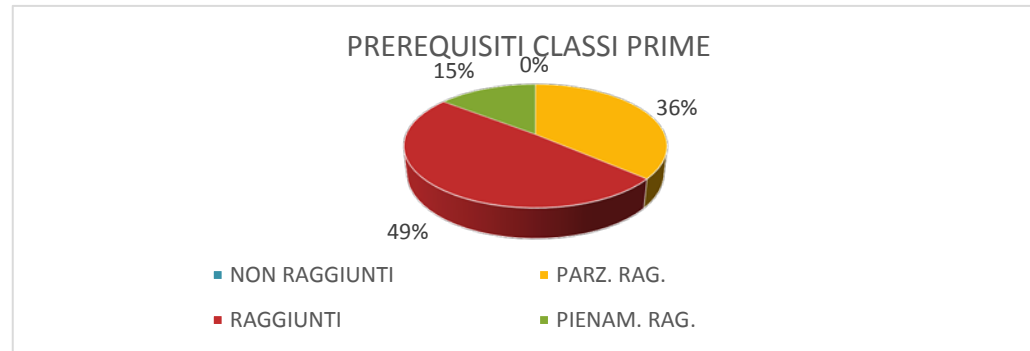
Tel. 0815184009 -Cod. Ministeriale SAIC80600A -C.F.: 80028780650

Email: saic80600a@istruzione.it - Pec: saic80600a@pec.istruzione.it - Sito web:
icbracigliano.gov.it

CONFRONTO RILEVAZIONI

**RILEVAZIONE PROVE IN INGRESSO SCUOLA PRIMARIA
ANNO SCOLASTICO 2017/2018
PREREQUISITI CLASSI PRIME**

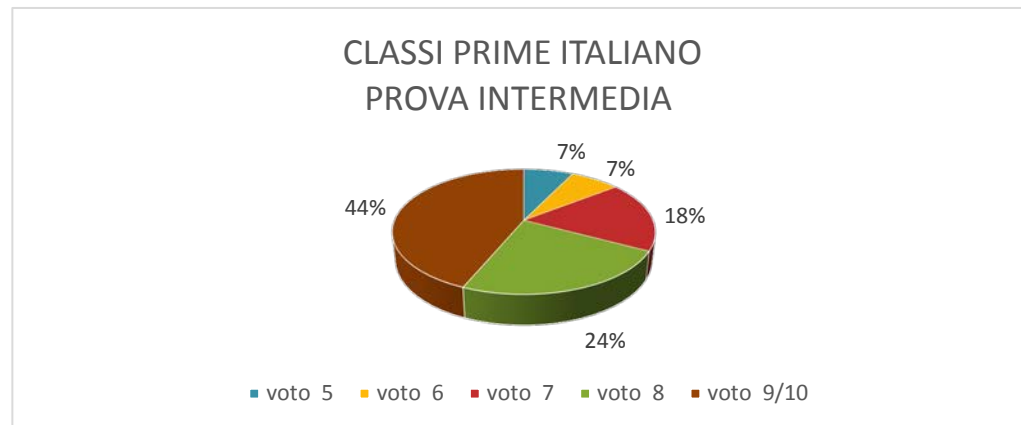
	TOTALE	% PRIME
NON RAGGIUNTI	0	
PARZ. RAG.	20	
RAGGIUNTI	27	
PIENAM. RAG.	8	
	55	



**RILEVAZIONE PROVE INTERMEDIE SCUOLA PRIMARIA
ANNO SCOLASTICO 2017/2018**

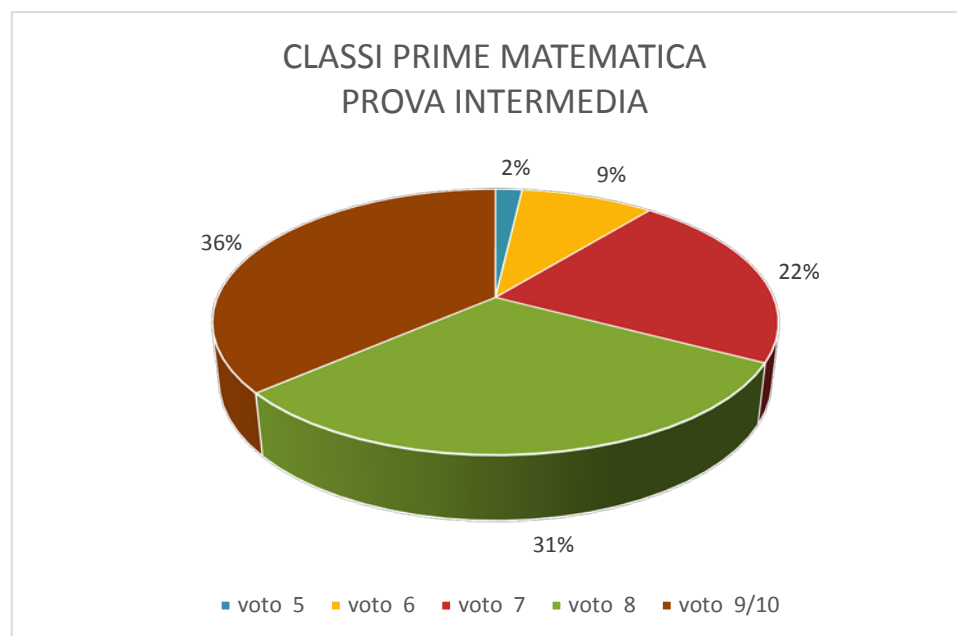
CLASSI PRIME PROVA INTERMEDIA ITALIANO

	TOTALE	% PRIME
voto 5	4	7%
voto 6	4	7%
voto 7	10	18%
voto 8	13	24%
voto 9/10	24	44%
	55	100%



CLASSI PRIME PROVA INTERMEDIA MATEMATICA

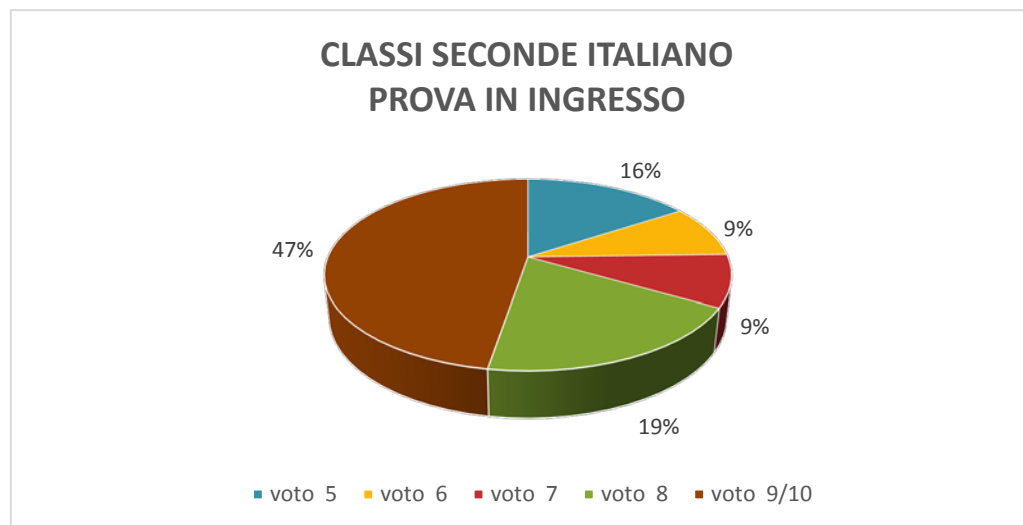
	TOTALE	% PRIME
voto 5	1	2%
voto 6	5	9%
voto 7	12	22%
voto 8	17	31%
voto 9/10	20	36%
TOTALE ALUNNI	55	100%



DAL CONFRONTO DEI DUE GRAFICI SI EVINCE CHE SI E' **INNALZATO IL LIVELLO ALTO** DEGLI ALUNNI.

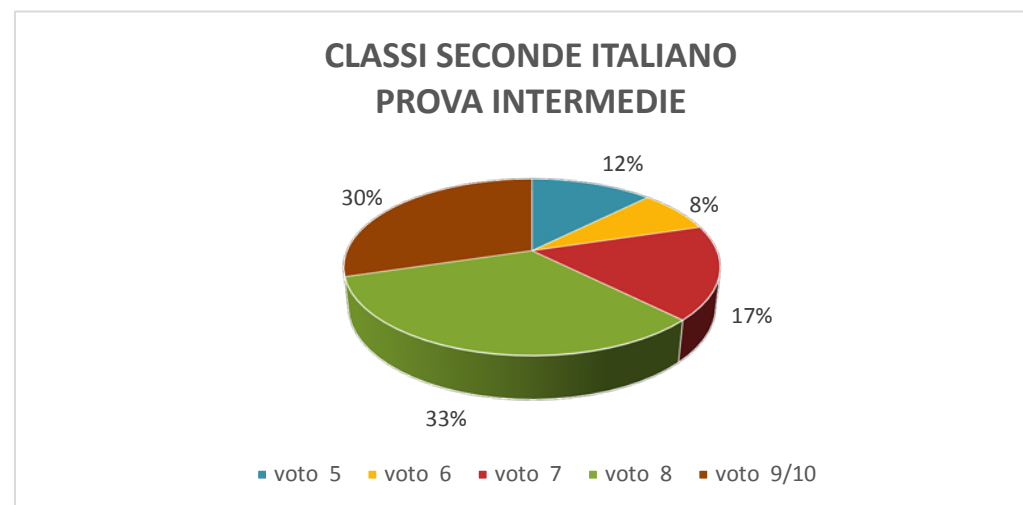
CLASSI SECONDE PROVA IN INGRESSO ITALIANO

	TOTALE	% SECONDE
voto 5	9	16%
voto 6	5	9%
voto 7	5	9%
voto 8	11	19%
voto 9/10	27	47%
	57	100%



CLASSI SECONDE PROVA INTERMEDIE ITALIANO

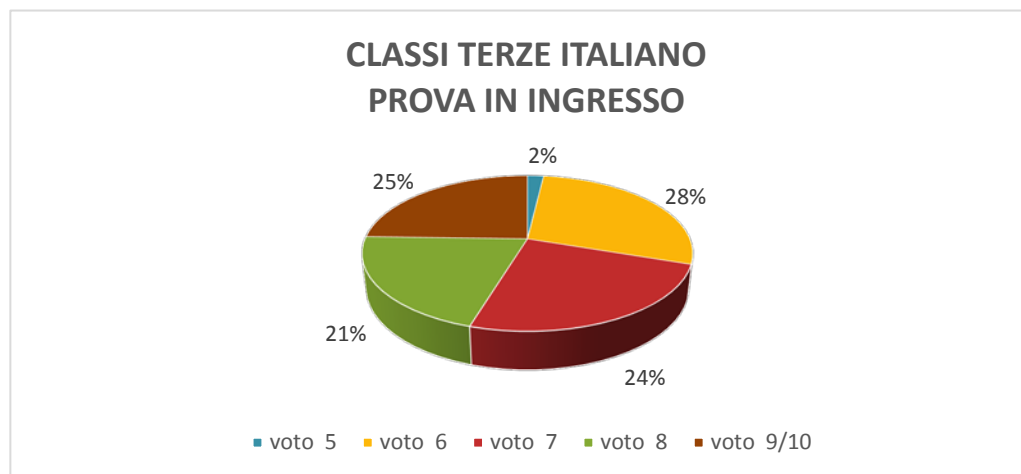
	TOTALE	% SECONDE
voto 5	8	13%
voto 6	5	8%
voto 7	11	17%
voto 8	21	33%
voto 9/10	19	30%
	64	100%



DAL CONFRONTO DEI DUE GRAFICI SI EVINCE UN **CALO DEL LIVELLO BASSO** MA ANCHE DEL LIVELLO ALTO DEGLI ALUNNI.
INCREMENTO INVECE DEL **LIVELLO INTERMEDIO**.

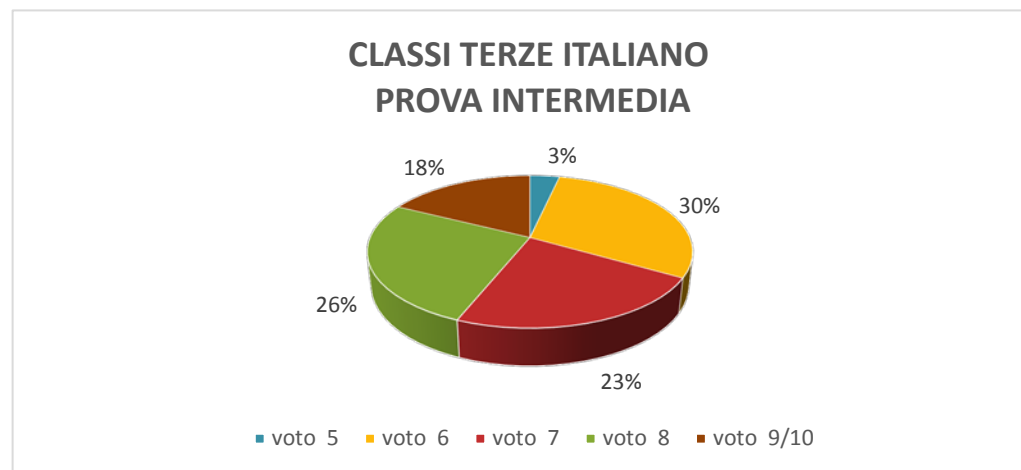
CLASSI TERZE PROVA IN INGRESSO ITALIANO

	TOTALE	% TERZE
voto 5	1	2%
voto 6	15	28%
voto 7	13	25%
voto 8	11	21%
voto 9/10	13	25%
	53	100%



CLASSI TERZE PROVA INTERMEDIA ITALIANO

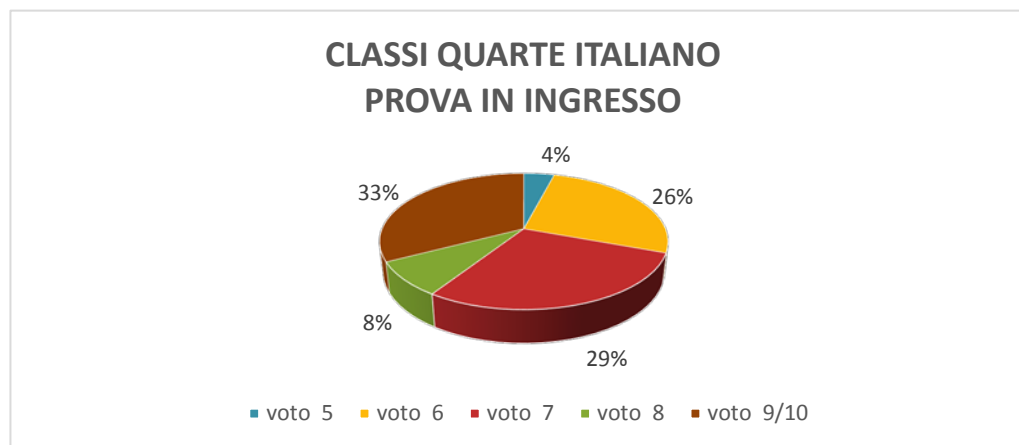
	TOTALE	% TERZE
voto 5	2	4%
voto 6	17	30%
voto 7	13	23%
voto 8	15	26%
voto 9/10	10	18%
	57	100%



DAL CONFRONTO DEI DUE GRAFICI SI EVINCE UN **CALO DEL LIVELLO ALTO** DEGLI ALUNNI VERSO UN LIVELLO INTERMEDIO.

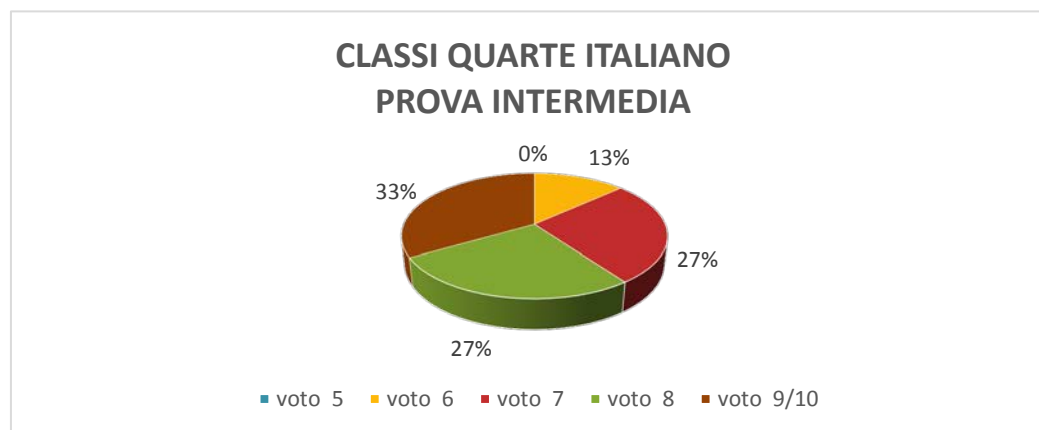
CLASSI QUARTE PROVA IN INGRESSO ITALIANO

	TOTALE	% QUARTE
voto 5	2	4%
voto 6	13	27%
voto 7	14	29%
voto 8	4	8%
voto 9/10	16	33%
	49	100%



CLASSI QUARTE ITALIANO

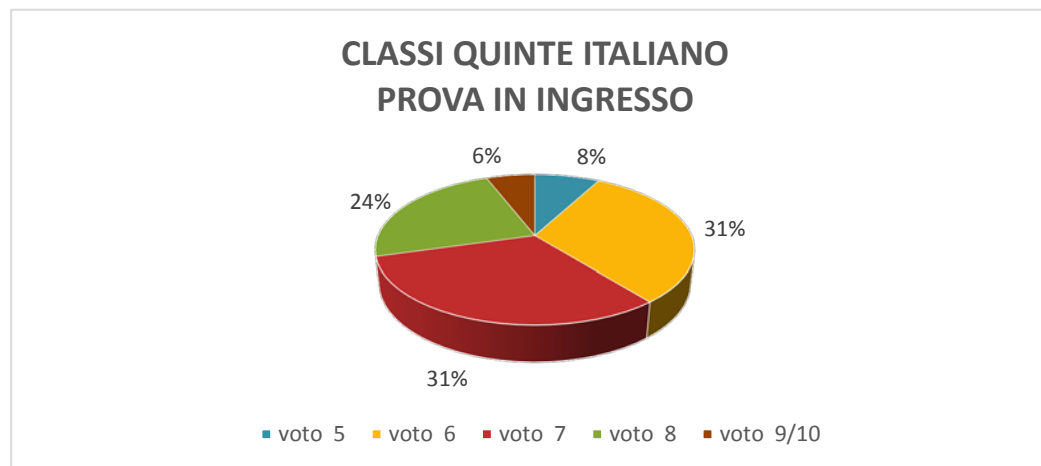
	TOTALE	% QUARTE
voto 5	0	0%
voto 6	6	13%
voto 7	12	27%
voto 8	12	27%
voto 9/10	15	33%
	45	100%



DAL CONFRONTO DEI DUE GRAFICI SI EVINCE UN **INCREMENTO DEL LIVELLO INTERMEDIO** CON DIMINUZIONE DEI LIVELLI BASSI.

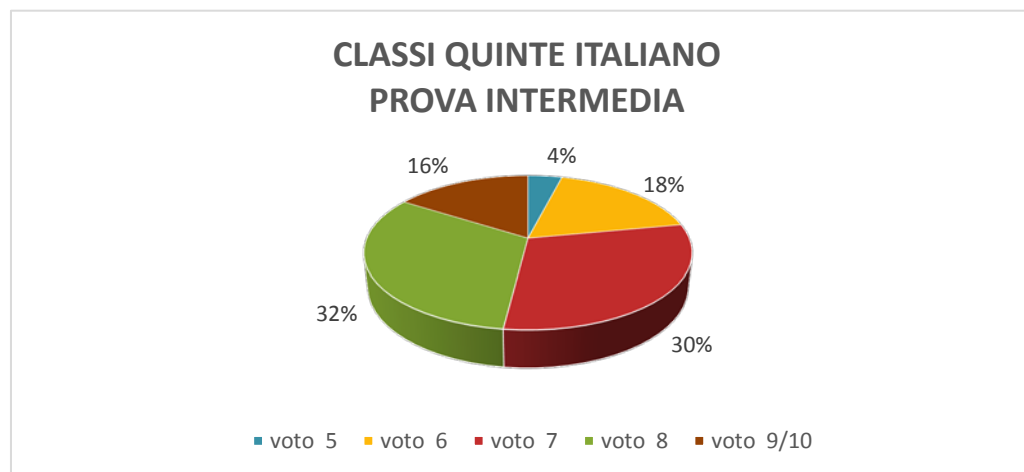
CLASSI QUINTE PROVA IN INGRESSO ITALIANO

	TOTALE	% QUINTE
voto 5	4	8%
voto 6	16	31%
voto 7	16	31%
voto 8	12	24%
voto 9/10	3	6%
	51	100%



CLASSI QUINTE ITALIANO

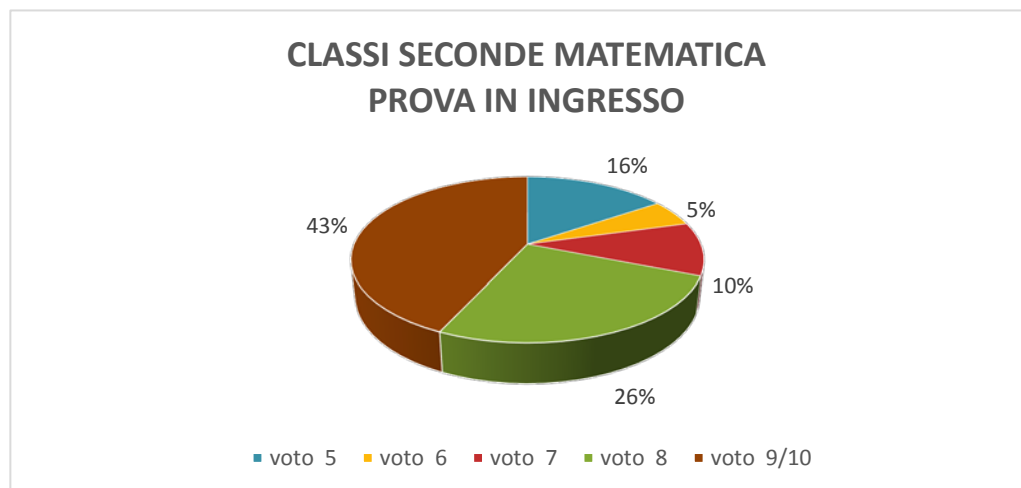
	TOTALE	% QUINTE
voto 5	2	4%
voto 6	9	18%
voto 7	15	30%
voto 8	16	32%
voto 9/10	8	16%
	50	100%



DAL CONFRONTO DEI DUE GRAFICI SI EVINCE UN INCREMENTO DEL LIVELLO ALTO.

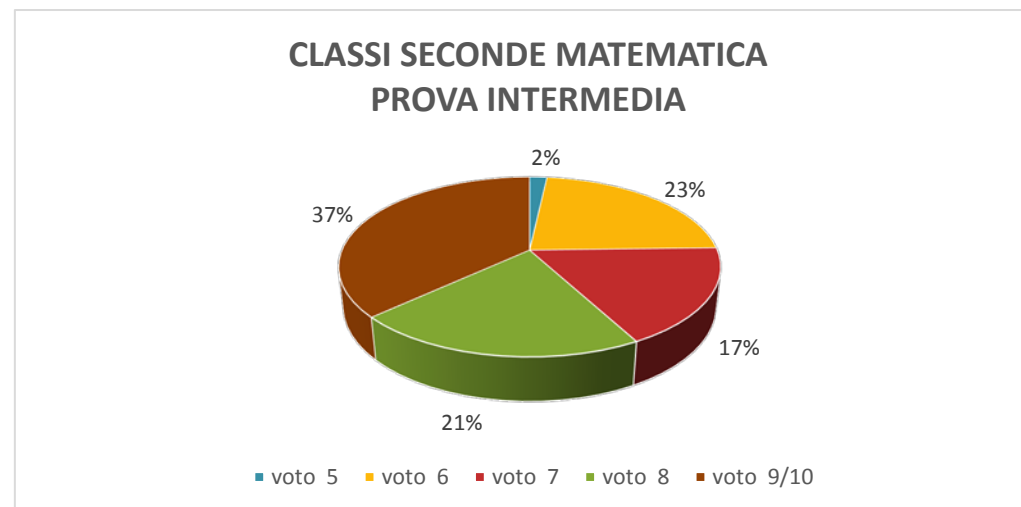
CLASSI SECONDE PROVA IN INGRESSO MATEMATICA

	TOTALE	% SECONDE
voto 5	9	16%
voto 6	3	5%
voto 7	6	10%
voto 8	15	26%
voto 9/10	25	43%
	58	100%



CLASSI SECONDE PROVA INTERMEDIA MATEMATICA

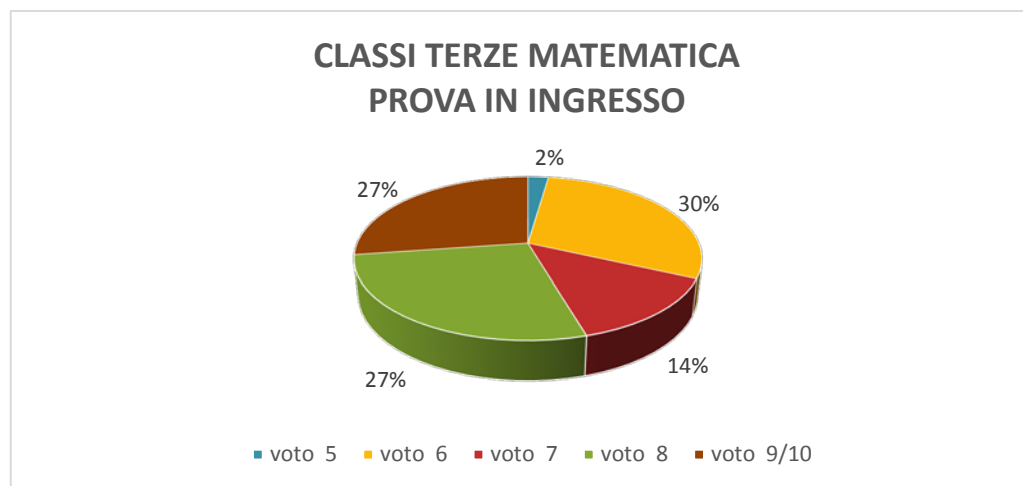
	TOTALE	% SECONDE
voto 5	1	2%
voto 6	13	23%
voto 7	10	18%
voto 8	12	21%
voto 9/10	21	37%
	57	100%



DAL CONFRONTO DEI DUE GRAFICI SI EVINCE UN **CALO DEL LIVELLO ALTO.**

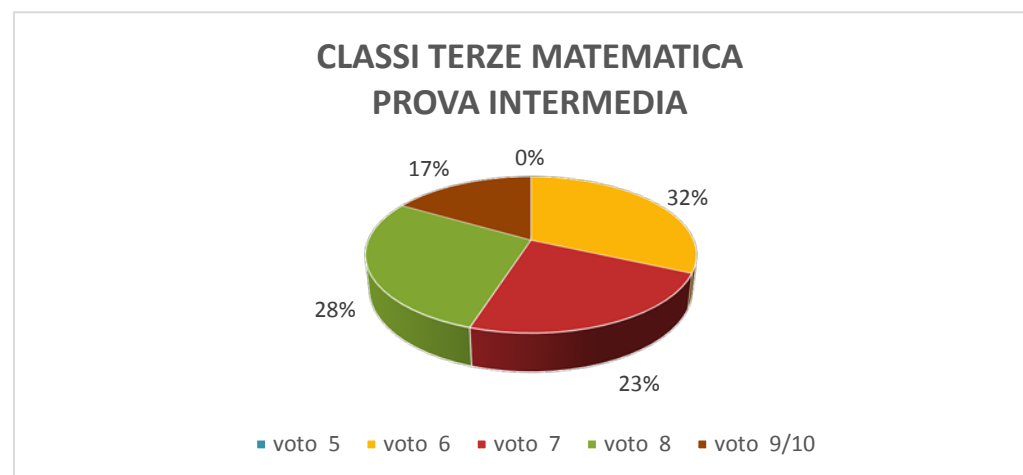
CLASSI TERZE PROVA IN INGRESSO MATEMATICA

	TOTALE	% TERZE
voto 5	1	2%
voto 6	13	30%
voto 7	6	14%
voto 8	12	27%
voto 9/10	12	27%
	44	100%



CLASSI TERZE PROVA INTERMEDIA MATEMATICA

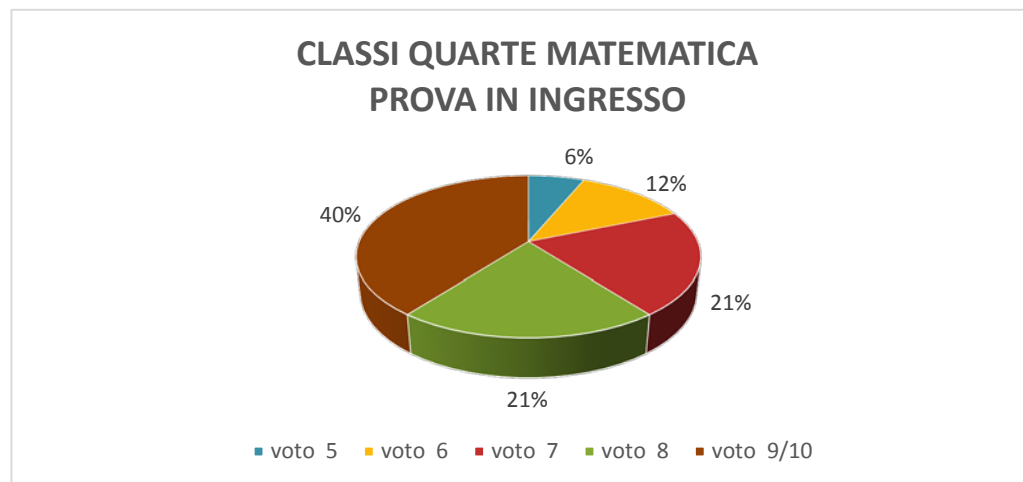
	TOTALE	% TERZE
voto 5	0	0%
voto 6	19	32%
voto 7	14	23%
voto 8	17	28%
voto 9/10	10	17%
	60	100%



DAL CONFRONTO DEI DUE GRAFICI SI EVINCE UN **CALO DEL LIVELLO ALTO** VERSO IL LIVELLO INTERMEDIO.

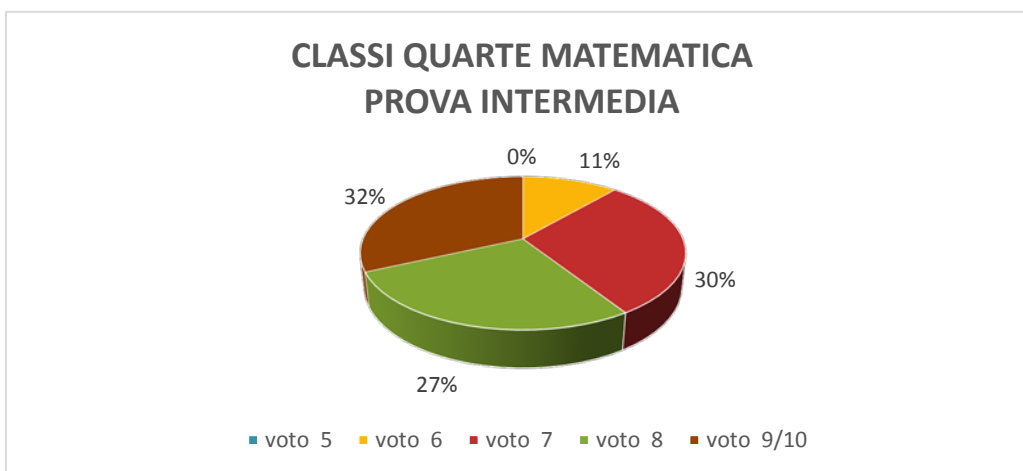
CLASSI QUARTE PROVA IN INGRESSO MATEMATICA

	TOTALE	% QUARTE
voto 5	3	6%
voto 6	6	13%
voto 7	10	21%
voto 8	10	21%
voto 9/10	19	40%
	48	100%



CLASSI QUARTE PROVA INTERMEDIA MATEMATICA

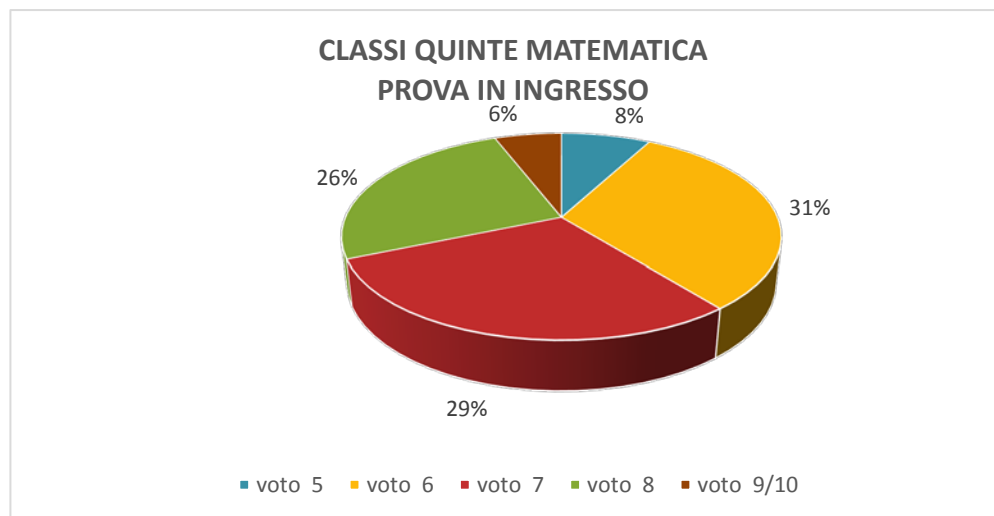
	TOTALE	% QUARTE
voto 5	0	0%
voto 6	5	11%
voto 7	13	30%
voto 8	12	27%
voto 9/10	14	32%
	44	100%



DAL CONFRONTO DEI DUE GRAFICI SI EVINCE UN **CALO DEL LIVELLO ALTO** CON UN INCREMENTO DEL LIVELLO INTERMEDIO.

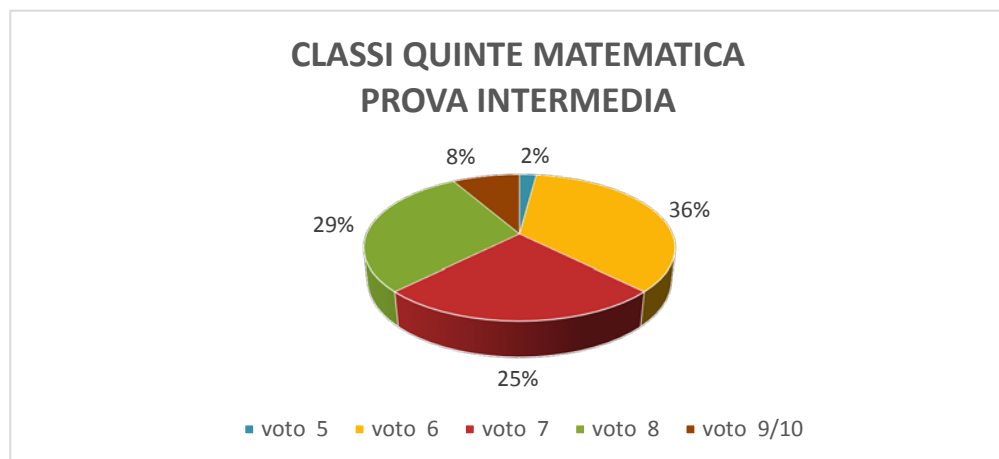
CLASSI QUINTE PROVA IN INGRESSO MATEMATICA

	TOTALE	% QUINTE
voto 5	4	8%
voto 6	16	31%
voto 7	15	29%
voto 8	13	25%
voto 9/10	3	6%
	51	100%



CLASSI QUINTE PROVA INTERMEDIA MATEMATICA

	TOTALE	% QUINTE
voto 5	1	2%
voto 6	17	35%
voto 7	12	25%
voto 8	14	29%
voto 9/10	4	8%
	48	100%



DA UN CONFRONTO DEI DUE GRAFICI SI EVINCE **UN CALO DEL LIVELLO INTERMEDIO VERSO LA SUFFICIENZA.**

LEGENDA

9/10= CONOSCENZE SICURE E APPROFONDITE

8= CONOSCENZE BUONE

7= CONOSCENZE AUTONOMAMENTE APPLICATE

6= CONOSCENZE ESSENZIALI CONSOLIDATE

5= CONOSCENZE FRAMMENTARIE E LACUNOSE

L'INSEGNANTE FUNZIONE STRUMENTALE PER LA VALUTAZIONE
IOLANDA BASILE