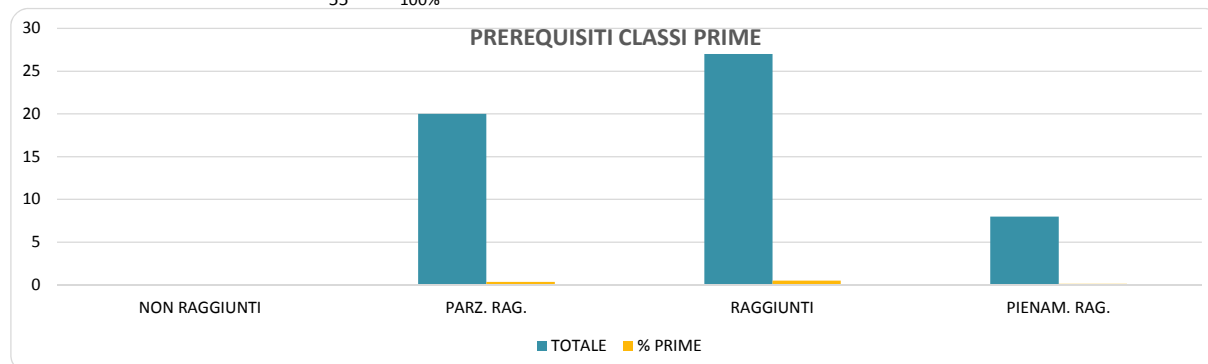


SCUOLA PRIMARIA
RILEVAZIONE PROVE IN INGRESSO SCUOLA PRIMARIA
ANNO SCOLASTICO 2017/2018

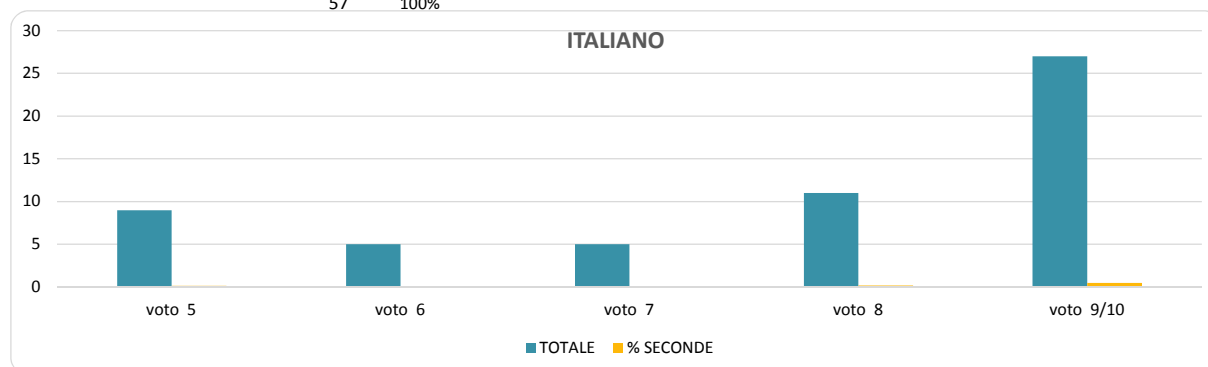
PREREQUISITI CLASSI PRIME

	TOTALE	% PRIME
NON RAGGIUNTI	0	0%
PARZ. RAG.	20	36%
RAGGIUNTI	27	49%
PIENAM. RAG.	8	15%
	55	100%



CLASSI SECONDE ITALIANO

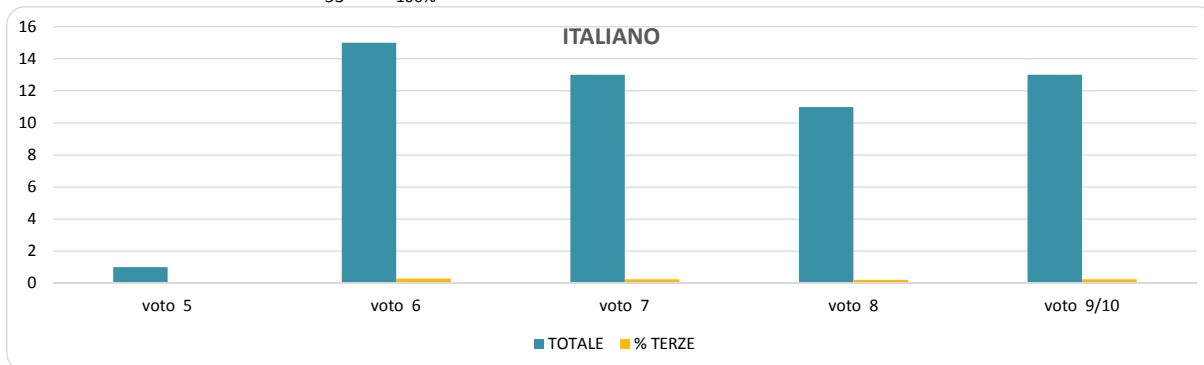
	TOTALE	% SECONDE
voto 5	9	16%
voto 6	5	9%
voto 7	5	9%
voto 8	11	19%
voto 9/10	27	47%
	57	100%



CLASSI TERZE ITALIANO

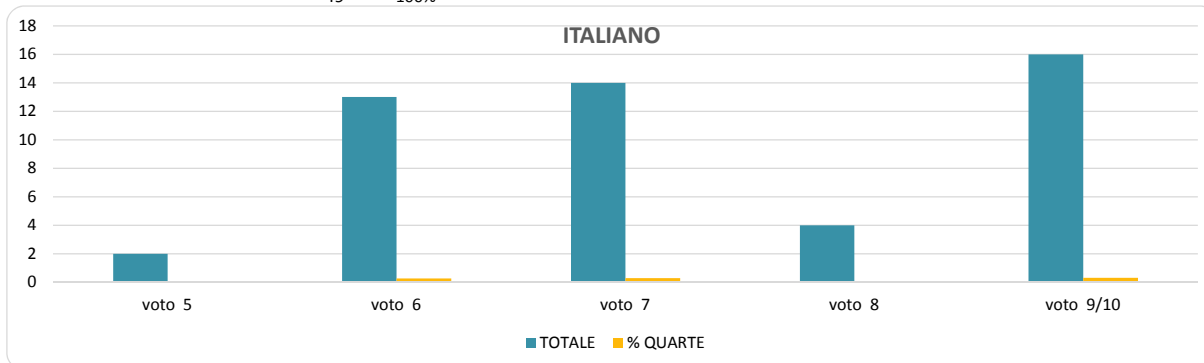
	TOTALE	% TERZE
voto 5	1	2%
voto 6	15	28%

voto 7	13	25%
voto 8	11	21%
voto 9/10	13	25%
	53	100%



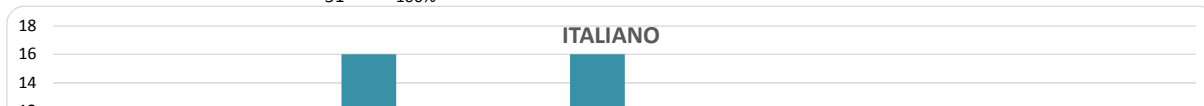
CLASSI QUARTE ITALIANO

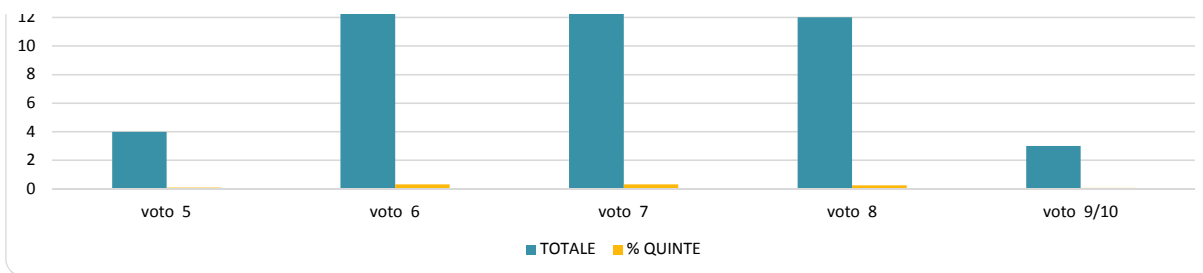
	TOTALE	% QUARTE
voto 5	2	4%
voto 6	13	27%
voto 7	14	29%
voto 8	4	8%
voto 9/10	16	33%
	49	100%



CLASSI QUINTE ITALIANO

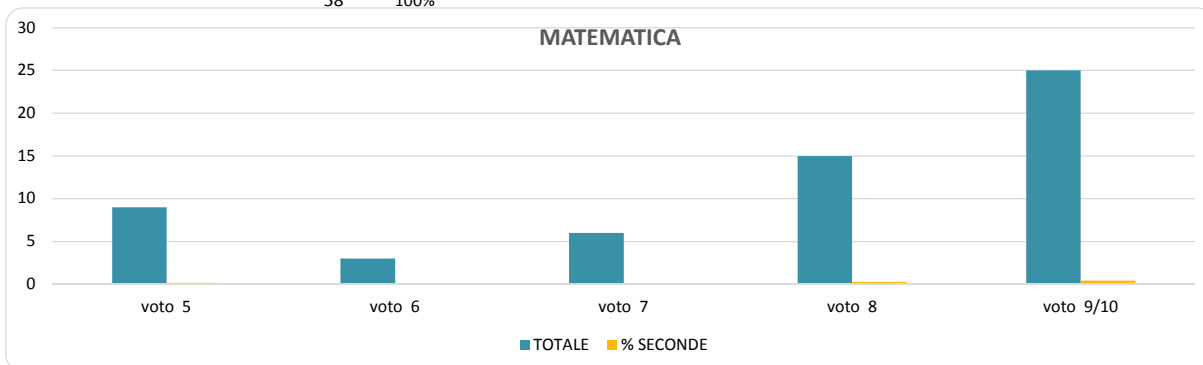
	TOTALE	% QUINTE
voto 5	4	8%
voto 6	16	31%
voto 7	16	31%
voto 8	12	24%
voto 9/10	3	6%
	51	100%





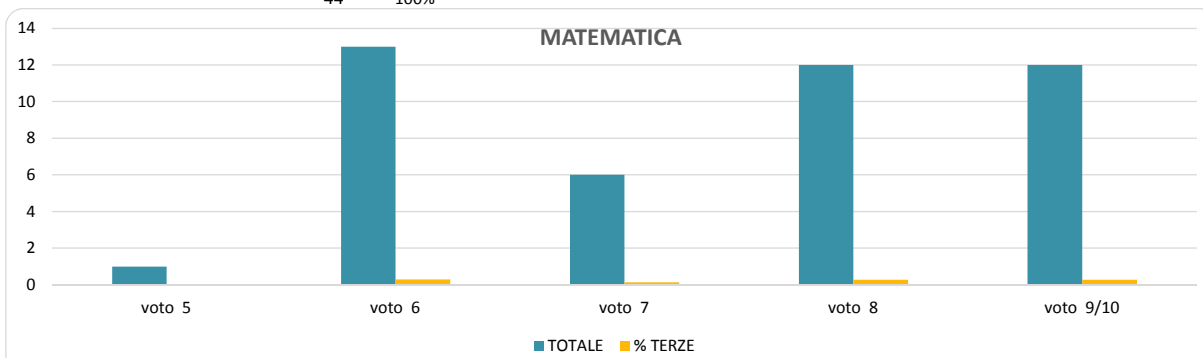
CLASSI SECONDE MATEMATICA

	TOTALE	% SECONDE
voto 5	9	16%
voto 6	3	5%
voto 7	6	10%
voto 8	15	26%
voto 9/10	25	43%
	58	100%



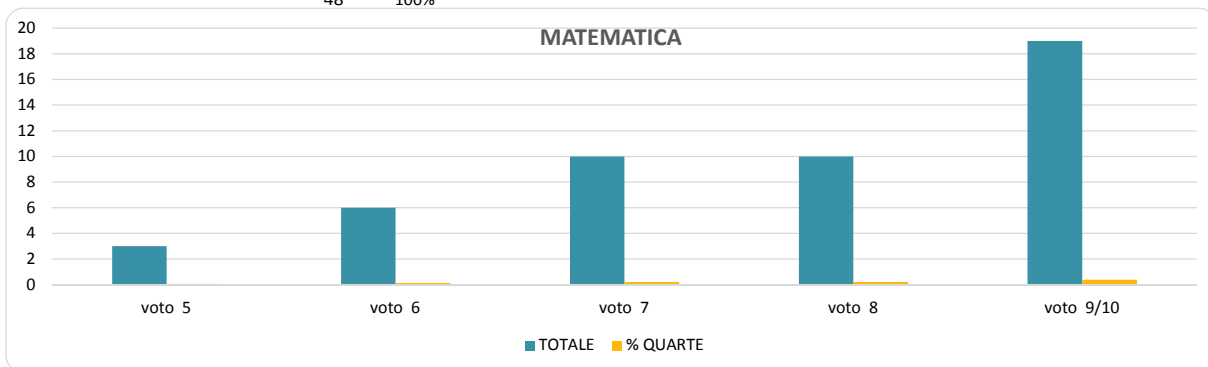
CLASSI TERZE MATEMATICA

	TOTALE	% TERZE
voto 5	1	2%
voto 6	13	30%
voto 7	6	14%
voto 8	12	27%
voto 9/10	12	27%
	44	100%



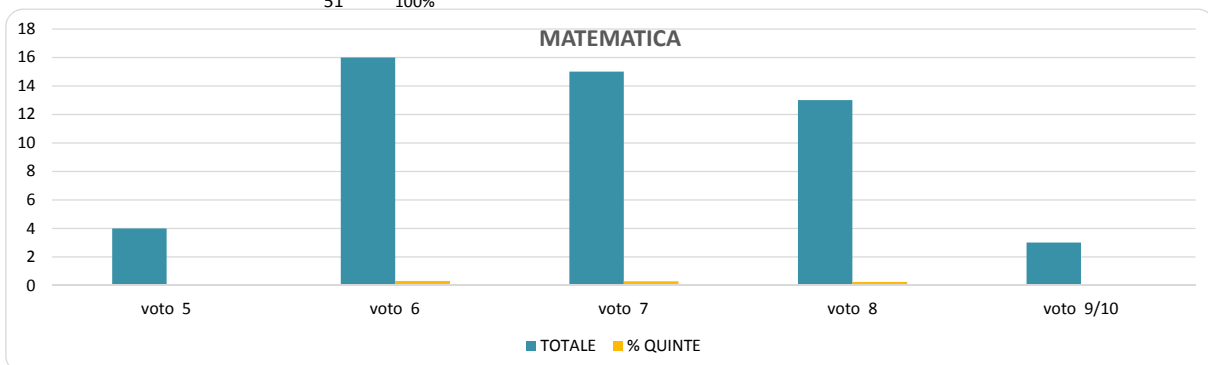
CLASSI QUARTE MATEMATICA

	TOTALE	% QUARTE
voto 5	3	6%
voto 6	6	13%
voto 7	10	21%
voto 8	10	21%
voto 9/10	19	40%
	48	100%



CLASSI QUINTE MATEMATICA

	TOTALE	% QUINTE
voto 5	4	8%
voto 6	16	31%
voto 7	15	29%
voto 8	13	25%
voto 9/10	3	6%
	51	100%



LEGENDA

9/10= CONOSCENZE SICURE E APPROFONDITE

8= CONOSCENZE BUONE

7= CONOSCENZE AUTONOMAMENTE APPLICATE

6= CONOSCENZE ESSENZIALI CONSOLIDATE
5= CONOSCENZE FRAMMENTARIE E LACUNOSE

COMMENTO AI GRAFICI

DALLA RILEVAZIONE DELLE PROVE OGGETTIVE SI EVINCE CHE:

NELLE **CLASSI PRIME**, SU UN TOTALE DI 55 ALUNNI, IL 36% NON HA PIENAMENTE RAGGIUNTO I PREREQUISITI IL 49% POSSIEDE I PREREQUISITI RICHIESTI E L'8% LI POSSIEDE PIENAMENTE.

NELLE **CLASSI SECONDE**, SU UN TOTALE DI 58 ALUNNI, SIA IN ITALIANO CHE IN MATEMATICA, I DATI RILEVANO: CONOSCENZE SICURE E APPROFONDITE PER IL 46% DEGLI ALUNNI MENTRE IL 16% HA MOSTRATO CONOSCENZE FRAMMENTARIE E LACUNOSE.

NELLE **CLASSI TERZE** I DATI RILEVANO, SIA IN ITALIANO CHE IN MATEMATICA, CONOSCENZE SICURE E APPROFONDITE PER IL 26% DEGLI ALUNNI, CONOSCENZE SUFFICIENTI PER IL 28% E SOLO IL 2% PRESENTA CONOSCENZE LACUNOSE.

NELLE **CLASSI QUARTE** I RISULTATI DELLE PROVE DI **ITALIANO**, SU UN TOTALE DI 53 ALUNNI, RILEVANO PER IL 28% POSSIEDE CONOSCENZE SUFFICIENTI, PER IL 28% AUTONOME, PER IL 21% BUONE E IL 25% SICURE E APPROFONDITE. I RISULTATI DELLE PROVE DI **MATEMATICA**, SU UN TOTALE DI 48 ALUNNI, MOSTRANO UN 40% DI ALUNNI CON CONOSCENZE SICURE MENTRE IL 6% POSSIEDE CONOSCENZE INSUFFICIENTI.

NELLE **CLASSI QUINTE** I RISULTATI DELLE PROVE DI **ITALIANO**, SU UN TOTALE DI 51 ALUNNI, RILEVANO CHE GLI ALUNNI SI COLLOCANO SU UNA VOTAZIONE TRA LA SUFFICIENZA E IL BUONO, CON UN 8% DI INSUFFICIENZE E UN 6% TRA IL 9 E IL 10.

L'INSEGNANTE FUNZIONE STRUMENTALE PER LA VALUTAZIONE
IOLANDA BASILE